

**I N F O R M A C J A**  
**o stanie mienia Powiatu Goleniowskiego**  
**za okres od 1 stycznia 2019 r. do 31 grudnia 2019 r.**

Informacja o stanie mienia powiatowego została opracowana na podstawie danych liczbowych sporządzonych przez powiatowe jednostki organizacyjne z wyłączeniem powiatowych służb, inspekcji i straży. Dane te odzwierciedlają w ujęciu ilościowym i wartościowym stan mienia będącego w ich zarządzie bądź użytkowaniu, z wyjątkiem gruntów i nieruchomości zaewidencjonowanych w Starostwie Powiatowym, w odniesieniu do których dane przekazał Wydział Gospodarki Nieruchomościami.

Przedmiotowa informacja została sporządzona za okres od 1 stycznia 2019 r. do 31 grudnia 2019 r.


W informacji wyodrębniono dane odnoszące się do:

- gruntów,
- budynków i budowli,
- maszyn i urządzeń technicznych,
- środków transportu,
- pozostałych środków trwałych,
- wierzytelności,
- zobowiązań,
- akcji/udziałów.

Ogólną informację liczbową o stanie mienia powiatowego, jak i zachodzących w nim zmianach ilustruje zestawienie tabelaryczne stanowiące załącznik Nr 1 do niniejszej informacji. Natomiast dane dotyczące poszczególnych grup mienia, wierzytelności i zobowiązań oraz akcji/udziałów zostały ujęte w zestawieniach stanowiących załączniki Nr 1.1., 1.2., 1.3., 1.4., 1.5., 1.6., 1.7., 1.8.

Z przedstawionych danych wynika, że na dzień 1 stycznia 2019r. Powiatowi Goleniowskiemu przysługiwało prawo własności do:

- 1/ **700,6681** ha gruntów, znajdujących się pod zabudową placów i terenów zielonych, dróg itp. o łącznej wartości **50.913.454** zł,
- 2/ **229** szt. budynków i budowli na łączną wartość księgową netto **309.092.264** zł,




- 3/ 1595 szt. maszyn i urządzeń technicznych na ogólną wartość księgową netto **1.517.928 zł**,  
 4/ 29 szt. środków transportu na łączną wartość netto **206.139 zł**,  
 5/ 7787 szt. pozostałych środków trwałych na łączną wartość księgową netto **352.469 zł**.

Łączna wartość księgową mienia powiatowego wg stanu na dzień 1 stycznia 2019 r. stanowiła kwotę **362.082.254 zł**.

W ciągu minionego okresu stan mienia ulegał zmianom, poprzez jego zwiększenie spowodowane głównie zakupem środków trwałych, wzrostem wartości nieruchomości z tytułu wykonanych prac modernizacyjnych, oraz przejęciem nieruchomości itp., jak też poprzez jego zmniejszenie spowodowane m.in. likwidacją środków trwałych, sprzedażą bądź przekazaniem na rzecz innych podmiotów, umorzeniem ich wartości, itp.

**Stan mienia powiatowego i różnice pomiędzy stanem początkowym i końcowym w poszczególnych grupach przedstawia poniższe zestawienie:**

| L.p | Wyszczególnienie                   | Stan mienia na 01.01.2019 |                       | Stan mienia na 31.12.2019 |                       | Różnica |                     |
|-----|------------------------------------|---------------------------|-----------------------|---------------------------|-----------------------|---------|---------------------|
|     |                                    | ilość                     | wartość zł            | ilość                     | wartość zł            | ilość   | wartość w zł        |
| 1,1 | Grunty stanowiące własność Powiatu | 700,6681                  | 50 913 454 zł         | 710,8025                  | 50 424 930 zł         | 10.1344 | -488 524 zł         |
| 1,2 | Budynki i budowle                  | 229                       | 309 092 264 zł        | 231                       | 314 136 243 zł        | 2       | 5 043 979 zł        |
| 1,3 | Maszyny i urządzenia               | 1 595                     | 1 517 928 zł          | 1 608                     | 1 117 305 zł          | 13      | -400 623 zł         |
| 1,4 | Środki transportu                  | 29                        | 206 139 zł            | 26                        | 147 584 zł            | -3      | -58 555 zł          |
| 1,5 | Pozostałe środki trwałe            | 7 787                     | 352 469 zł            | 8 017                     | 385 137               | 230     | 32 668              |
|     | <b>Ogółem</b>                      |                           | <b>362 082 254 zł</b> |                           | <b>366 211 199 zł</b> |         | <b>4 128 945 zł</b> |



Część opisowa do informacji  
stanie mienia gruntów stanowiących własność Powiatu Goleniowskiego

- I. Powierzchnia gruntów stanowiących mienie Powiatu Goleniowskiego będących w trwałym zarządzie jednostek organizacyjnych, na koniec 2019 roku wynosi 37,5862 ha.  
W stosunku do 2018 roku uległa zmniejszeniu o 0,1304 ha.

Ilość gruntów w ha:

Stan na 01.01.2019 rok - 37,7166 ha

Stan na 31.12.2019 rok - 37,5862 ha

---

**Różnica 0,1304 ha (-)**

**Wartość szacunkowa gruntów będących we władaniu jednostek organizacyjnych**

Stan na 01.01.2019 rok - 6.273.312,53 zł

Stan na 31.12.2019 rok - 6.271.538,91 zł

---

**Różnica 1.773,62 zł (-)**

- II. Powierzchnia gruntów stanowiących mienie Powiatu Goleniowskiego nie obciążonych prawem trwałego zarządu, na koniec 2019 roku wynosi 10,4188 ha  
W stosunku do 2018 roku uległa zmniejszeniu o 0,1339 ha

Ilość gruntów w ha:

Stan na 01.01.2019 rok - 10,5527 ha (przyjęte wg udziałów działek a nie całości działek)

Stan na 31.12.2019 rok - 10,4188 ha (przyjęte wg udziałów działek a nie całości działek)

---

**Różnica 0,1339 ha (-)**

Zmiany nastąpiły wskutek:

Zmniejszenie:

1. Sprzedaż działki 369/10 obręb 3m. Goleniów ul. Wolińska,
2. Sprzedaż działki oznaczonej numerem 359/4 obręb 3m. Goleniów, ul. Wolińska
3. Korekta błędnego ujęcia w 2018 r. dwóch nieruchomości, które nie stanowiły już mienia Powiatu Goleniowskiego, gdyż wcześniej zostały przekazane umowami darowizny na rzecz Gminy.

Zwiększenie:

1. Przejście na powiat działek drogowych (Powiatyzacja, ZRiD)
2. Sprostowanie błędnego ujęcia w 2018 r. dwóch nieruchomości jako mienia będącego we władaniu jednostek organizacyjnych, gdy rzeczywiście było to mienie nieobciążone

**Wartość szacunkowa gruntów nie obciążonych prawem trwałego zarządu .**

Stan na 01.01.2019 rok – 2.073.259,69 zł

Stan na 31.12.2019 rok – 1.968.509,25 zł


---


**Różnica 104.750,44 zł (-)**

(vide : Wyjaśnienia)

II a . Powierzchnia nieruchomości drogowych stanowiący mienie Powiatu Goleniowskiego, na dzień 31 grudnia 2019 roku stanowi powierzchnię 662.7975 ha.

**Łącznie mienie Powiatu Goleniowskiego wg stanu na 31 grudnia 2019 roku stanowiło powierzchnię 710,8025 ha**

DYREKTOR  
Wydziału Gospodarki  
Nieruchomościami  
  
mgr Monika Kachnowicz



**W grupie „grunty” odnotowano zmiany polegające na:**

- 1/ zwiększeniu ich ilości o 19,1981 ha. oraz wzroście ich wartości o kwotę 388.610 zł w wyniku przyjęcia gruntów,
- 2/ zmniejszeniu ich ilości o 9,0637 ha. na skutek przekazania, sprzedaży oraz zrzeczenia gruntów o wartości 877.134 zł.

W efekcie na dzień 31 grudnia 2019r. nastąpiło zmniejszenie wartości księgowej gruntów o kwotę 488.524 zł.

**W grupie „budynków i budowli” odnotowano zmiany polegające na:**

- 1/ zwiększeniu ich ilości o 9 szt. oraz wzroście ich wartości o kwotę 39.387.895 zł w wyniku przeprowadzonych prac modernizacyjnych (ulepszenie) oraz przyjęcia do użytkowania środków trwałych,
- 2/ zmniejszeniu ich ilości o 7 szt. na skutek sprzedaży, przekazania oraz spadku wartości o dokonane umorzenia na łączną kwotę 34.343.916 zł.

W efekcie na dzień 31 grudnia 2019r. nastąpiło zwiększenie wartości księgowej budynków i budowli o kwotę 5.043.979 zł.

**W przypadku „maszyn i urządzeń ” w minionym okresie nastąpiły zmiany polegające na ich :**


- 1/ zwiększeniu ilości o 59 szt. i wartości o 436.356 zł w wyniku dokonanych zakupów,
- 2/ zmniejszeniu o 46 szt. na skutek przekazania, likwidacji, sprzedaży oraz spadku ich wartości o dokonane umorzenia na łączną kwotę 836.979 zł.

W rezultacie na dzień 31 grudnia 2019r. nastąpiło zmniejszenie wartości księgowej maszyn i urządzeń o kwotę 400.623 zł.

**W grupie „środków transportu” wystąpiły zmiany polegające na ich:**

- 1/ zmniejszeniu ich ilości o 3 szt. w wyniku przekazania, likwidacji oraz spadku wartości na skutek umorzenia na kwotę 58.555 zł.

W związku z powyższym w analizowanym okresie nastąpiło zmniejszenie wartości księgowej netto środków transportu o kwotę 58.555 zł.





Natomiast w grupie „pozostałych środków trwałych” w okresie od 01 stycznia 2019r. do 31 grudnia 2019r. wystąpiły zmiany polegające na:

- 1/ zwiększeniu ich ilości o 325 szt. oraz wartości o 714.825 zł w wyniku dokonanych zakupów.
- 2/ zmniejszeniu o 95 szt. na skutek przekazania, likwidacji, przemieszczenia oraz spadku wartości na skutek umorzenia na kwotę 682.157 zł.

W związku z powyższym w analizowanym okresie nastąpiło zwiększenie wartości księgowej netto pozostałych środków trwałych o kwotę 32.668zł.

Według stanu na dzień 31 grudnia 2019r. wartość ewidencyjna mienia Powiatu Goleniowskiego wyniosła **366.211.199 zł.**


Jednocześnie informuję, że w wyniku gospodarowania mieniem w okresie od 01.01.2019r. do 31.12.2019r. uzyskane zostały dochody w łącznej wysokości 926.788 zł, z czego 208.223 zł to dochody z tytułu sprzedaży mienia, a kwota 718.565 zł uzyskana została z tytułu wynajmu, dzierżawy składników majątkowych.

Z danych przedstawionych w załączniku nr 1.6 wynika, iż na dzień 01.01.2019r. wartość **wierzytelności długoterminowych** przysługujących Powiatowi Goleniowskiemu wynosiła 4.213.402 zł, z czego należności dotyczące wpływów ze sprzedaży składników majątkowych wyniosły 82.043 zł, należności pozostałe z tytułu zwrotu udzielonej dotacji na rozpoczęcie działalności gospodarczej wyniosły 97.949 zł, natomiast należność niewymagalna z tytułu udzielonej pożyczki dla Szpitalnego Centrum Medycznego w Goleniowie Sp. z o.o. z przeznaczeniem na spłatę zobowiązań wymagalnych szpitala wyniosła 4.033.410 zł.

Wartość **wierzytelności długoterminowych** na dzień 31.12.2019r. stanowiła kwotę 3.853.735 zł, z czego pozostałe należności wyniosły 123.123 zł, natomiast należność z tytułu udzielonej pożyczki dla Szpitalnego Centrum Medycznego w Goleniowie Sp. z o.o. wyniosła 3.730.612 zł. W 2019 r. należności długoterminowe zmniejszyły się o kwotę 359.667zł.

Wartość **należności krótkoterminowych** na dzień 01.01.2019. wyniosła 8.164.743 zł, z czego 6.169.001 zł to należności wymagalne. Stan **należności krótkoterminowych** zwiększył się w 2019r. o kwotę 1.190.202 zł i na koniec 2019r. wynosił 9.354.945 zł.

Niewymagalne **zobowiązania długoterminowe** na dzień 01.01.2019r. wynosiły 27.490.032 zł i stanowiły zobowiązania z tytułu zaciągniętych kredytów na kwotę 1.490.032 zł oraz wyemitowanych obligacji na kwotę 26.000.000 zł. Na dzień 31 grudnia 2019r. wartość zobowiązań długoterminowych wyniosła 28.745.036 zł, a więc zwiększyły się one o kwotę 1.255.004 zł. Wzrost ten wynika z wyemitowanych obligacji.



**Zobowiązania krótkoterminowe** na dzień 01.01.2019r. stanowiły kwotę 4.333.626 zł, natomiast na 31.12.2019r. wyniosły 4.394.090 zł, a więc nastąpiło ich zwiększenie o kwotę 60.464 zł.

Na dzień 31.12.2019 r. Powiat Goleniowski posiadał **udziały** w spółce Szpitalne Centrum Medyczne w Goleniowie Spółka z ograniczoną odpowiedzialnością o wartości 11.570.000 zł.

Goleniów, dnia 24.03.2020 r.

Opracowała: B. Słaba

PRZEWODNICZĄCY  
w Wydziale Finansowym


mgr Beata Słaba

PRZEWODNICZĄCY

dr inż. Zdzisław Róś

PRZEWODNICZĄCY  
ZARZĄDU POWIATU  
GOLEŃSKIEGO

Tomasz Stanisławski



**Zbiorcze zestawienie informacji liczbowych dotyczących mienia Powiatu Goleniowskiego w okresie od 1 stycznia 2019 r. do 31 grudnia 2019 r.**

Załącznik Nr 1  
do informacji  
o stanie mienia powiatowego


| L.p | wyszczególnienie        | jedn. miary | wg stanu na 01.01.2019 r. |                    | zmiany      |                   |              |                   | wg stanu na 31.12.2019 r. |                    | uzyskane dochody w okresie od 01.01.2019 r. do 31.12.2019 r. |                |                     |  |
|-----|-------------------------|-------------|---------------------------|--------------------|-------------|-------------------|--------------|-------------------|---------------------------|--------------------|--|----------------|---------------------|--|
|     |                         |             | ilość                     | wartość w zł       | zwiększenia |                   | zmniejszenia |                   | ilość                     | wartość w zł       | ogółem w zł  | sprzedaży      | z tego tytułu       |  |
|     |                         |             |                           |                    | ilość       | wartość w zł      | ilość        | wartość w zł      |                           |                    |  |                | wynajmu i dzierżawy |  |
| 1.1 | Grunty                  | ha          | 700,6681                  | 50 813 454         | 19,1981     | 388 610           | 9,0637       | 877 134           | 710,8025                  | 50 424 930         | 83 600   | 12 810         |                     |  |
| 1.2 | Budynki i budowle       | szt         | 229                       | 309 092 264        | 9           | 39 387 895        | 7            | 34 343 916        | 231                       | 314 136 243        | 124 216  | 674 333        |                     |  |
| 1.3 | Maszyny i urządzenia    | szt         | 1 595                     | 1 517 928          | 59          | 436 356           | 46           | 836 979           | 1 608                     | 1 117 305          | 407  | 0              |                     |  |
| 1.4 | Środki transportu       | szt         | 29                        | 206 139            | 0           | 0                 | 3            | 58 655            | 26                        | 147 584            | 0  | 11 448         |                     |  |
| 1.5 | Pozostałe środki trwałe | szt         | 7 787                     | 352 489            | 325         | 714 825           | 95           | 682 157           | 8 017                     | 385 137            | 0  | 19 974         |                     |  |
|     | <b>OGÓŁEM</b>           |             |                           | <b>362 092 254</b> |             | <b>40 927 686</b> |              | <b>36 798 741</b> |                           | <b>366 211 199</b> | <b>208 223</b>   | <b>718 565</b> |                     |  |

Sporządziła:

**WYKONAWCA**  
W Wydziale Finansowym  
*[Podpis]*  
mgr Barbara Staba

Sprawdził: **GIÓWNY KSIĘGOWY**  
STAROSTWA POWIATOWEGO  
*[Podpis]*  
mgr Anna Pałaczka

**PRZEWODNICZĄCY**  
ZARZĄD POWIATU  
GOLEŃSKIEGO  
Tomasz Stanisławski



I. Zestawienie gruntów stanowiących mienie powiatu goleniowskiego  
oraz ich zmiana w okresie od 1 stycznia 2019 r. do 31 grudnia 2019 r.

Załącznik Nr 1.1.  
do informacji  
o stanie mienia powiatowego

| Po-<br>z | wyszczególnienie tytułu władania i rodzaju użytkowania | stan na 01.01.2019 r. |                   |             |                | zmiany         |                     |               |                | stan na 31.12.2019 r. |                   |                        | Dochody uzyskane w okresie od 01.01.2019r. do 31.12.2019r. |               |                 |                     |    |  |
|----------|--|-----------------------|-------------------|-------------|----------------|----------------|---------------------|---------------|----------------|-----------------------|-------------------|------------------------|--|---------------|-----------------|---------------------|----|--|
|          |  | zmniejszenia          |                   | zwiększenia |                | z tytułu       | wartość w zł        | z tytułu      | wartość w zł   | ilość w ha            | wartość w zł      | ilość w ha (kol. 8+9)= | wartość w zł (kol. 4+7+10)=                                | ogółem        | z tego z tytułu |                     |    |  |
|          |  | z tytułu              | ilość w ha        | z tytułu    | ilość w ha     |                |                     |               |                |                       |                   |                        |  |               | sprzedaży       | wynajmu i dzierżawy |    |  |
| 1        | 2  | 3                     | 4                 | 5           | 6              | 7              | 8                   | 9             | 10             | 11                    | 12                | 13                     | 14   | 15            | 16              | 17                  | 18 |  |
|          | <b>Grupa 0 "Grunt"</b>                                 |                       |                   |             |                |                |                     |               |                |                       |                   |                        |  |               |                 |                     |    |  |
| 1.       | Starostwo Powiatowe w Goleniowie                       | 662,9515              | 44 640 141        | przejęcie   | 19,1981        | 388 610        | przedaż przekazanie | 8,9333        | 875 360        | 673,2163              | 44 153 391        | 96 410                 | 83 600   | 12 810        |                 |                     |    |  |
| 2.       | grunty będące we władaniu jednostek organizacyjnych    | 37,7166               | 6 273 313         |             | 0,0000         | 0              | zrzeczenie          | 0,1304        | 1 774          | 37,5862               | 6 271 539         | 0                      | 0  | 0             |                 |                     |    |  |
|          | <b>Razem</b>   | <b>700,6681</b>       | <b>50 913 454</b> |             | <b>19,1981</b> | <b>388 610</b> |                     | <b>9,0637</b> | <b>877 134</b> | <b>710,8025</b>       | <b>50 424 930</b> | <b>96 410</b>          | <b>83 600</b>  | <b>12 810</b> |                 |                     |    |  |

Sporządził:


INSPIRATOR  
w Wydziale Rolniczym  
mgr Anna Stabą

GLÓWNY KSIĘGOWY  
STAROSTWA POWIATOWEGO  
mgr Anna Pawlaczek

Sprawdził:

DYREKTOR  
Wydziału Gospodarki  
Nieruchomościami  
mgr Monika Kachnowicz

PRZEWODNICZĄCY  
ZARZĄDU POWIATU  
GOLEŃSKIEGO  
Tomasz Stanisławski





**II. Zestawienie budynków i budowli stanowiących  
mienie powiatu goleniowskiego**

oraz ich zmiana w okresie od 1 stycznia 2019 r. do 31 grudnia 2019 r.

Załącznik Nr 1.2.

do informacji

o stanie mienia powiatowego

| LP | wyszczególnienie tytułu władania i rodzaju użytkowania                            | stan na 01.01.2019r. |              | zmiany       |          |              |                      | stan na 31.12.2019r. |                            | Dochody uzyskane w okresie od 01.01.2019r. do 31.12.2019r. |                                     |           |     |         |
|----|---|----------------------|--------------|--------------|----------|--------------|----------------------|----------------------|----------------------------|--|-------------------------------------|-----------|-----|---------|
|    |   | il w szt             | wartość w zł | z tytułu     | il w szt | wartość w zł | z tytułu             | il w szt             | wartość w zł (kol. 3+6-9)= | ogółem   | z tego z tytułu wynajmu i sprzedaży | dzierżawy |     |         |
| 1  | 2   | 3                    | 4            | 5            | 6        | 7            | 8                    | 9                    | 10                         | 11   | 12                                  | 16        | 17  | 18      |
|    | Grupa I/2/ "Budynki i budowle"  |                      |              |              |          |              |                      |                      |                            |  |                                     |           |     |         |
| 1. | Zespół Szkół Specjalnych w Goleniowie   | 3                    | 7 487 362    |              |          | 0            | umorzenie            |                      | 238 654                    | 3  | 7 248 708                           | 20 301    | 0   | 20 301  |
| 2. | Poradnia Psychologiczno-Pedagogiczna w Goleniowie                                 | 3                    | 135 536      |              |          | 0            | umorzenie            |                      | 7 273                      | 3  | 128 263                             | 0         | 0   | 0       |
| 3. | Zespół Szkół nr 1 w Goleniowie  | 36                   | 14 881 069   | modernizacja |          | 1 427 784    | umorzenie likwidacja | 1                    | 687 684                    | 37   | 15 621 169                          | 449 662   | 0   | 449 662 |
| 4. | Liceum Ogólnokształcące w Nowogardzie   | 2                    | 452 814      |              |          | 0            | umorzenie            |                      | 23 009                     | 2  | 429 805                             | 5 149     | 0   | 5 149   |
| 5. | Specjalny Ośrodek Szkolno-Wychowaw. w Nowogardzie                                 | 5                    | 1 903 939    |              |          | 0            | umorzenie            |                      | 63 929                     | 5  | 1 840 010                           | 0         | 0   | 0       |
| 6. | Specjalni Poradnia Terapeutyczna dla Dzieci, Młodzieży i ich Rodzin w Nowogardzie | 1                    | 116 066      |              |          | 0            | umorzenie            |                      | 3 517                      | 1  | 112 551                             | 0         | 0   | 0       |
| 7. | Zespół Szkół nr 1 w Nowogardzie   | 7                    | 2 703 933    | modernizacja |          | 6 426 218    | umorzenie            |                      | 156 501                    | 7  | 8 973 650                           | 42 855    | 975 | 41 880  |

|     |  |            |                    |  |                        |  |  |                   |            |                    |                |                |                |
|-----|--|------------|--------------------|--|------------------------|--|--|-------------------|------------|--------------------|----------------|----------------|----------------|
| 8.  | Powiatowy Urząd Pracy w Goleniowie                             | 1          | 336 922            |  |                        |  |  | 10 933            | 1          | 325 989            | 0              | 0              | 0              |
| 9.  | PCPR w Goleniowie  | 1          | 60 250             |  |                        |  |  | 3 841             | 1          | 56 409             | 0              | 0              | 0              |
| 10. | Szkoła Muzyczna I Stopnia                                      | 0          | 737 829            |  |                        |  |  | 26 530            | 0          | 711 299            | 733            | 0              | 733            |
| 11. | Centrum Obsługi Placówek Opiekuńczo-Wychowawczych w Goleniowie | 11         | 3 902 688          |  |                        |  |  | 121 948           | 11         | 3 780 740          | 0              | 0              | 0              |
| 12. | Dom Pomocy Społecznej w Nowogardzie                            | 18         | 2 591 453          |  | ulepszenie             |  |  | 203 608           | 18         | 2 439 244          | 0              | 0              | 0              |
| 13. | Starostwo Powiatowe w Goleniowie                               | 139        | 273 782 401        |  | modernizacja przejęcie |  |  | 32 796 489        | 142        | 272 466 406        | 279 849        | 123 241        | 156 608        |
|     | <b>RAZEM</b>   | <b>229</b> | <b>309 092 264</b> |  |                        |  |  | <b>34 343 916</b> | <b>231</b> | <b>314 136 243</b> | <b>798 549</b> | <b>124 216</b> | <b>674 333</b> |

Sporządziła:

INSPEKTOR  
w Wydziale Finansowym

*mgr Ewa Ścisła*

Sprawdził: **GLÓWNY KSIĘGOWY**  
**STAROSTWA POWIATOWEGO**

*mgr Anna Pańlaczek*

PRZEWODNICĄCY  
ZARZĄDU POWIATU  
GOLIŃSKIEGO

*Tomasz Stanistawski*

**III. Zestawienie pozostałych składników mienia powiatowego  
będącego we władaniu jednostek organizacyjnych**

oraz ich zmiany w okresie od 1 stycznia 2019 r. do 31 grudnia 2019 r.

Załącznik Nr 1.3.

do informacji

o stanie mienia powiatowego

| LP  | wyszególnienie tytułu władania i rodzaju użytkowania | stan na 01.01.2019 r. |              | zmiany      |          |              |   |          |              | stan na 31.12.2019 r.      |                             |        | Dochody uzyskane w okresie od 01.01.2019r. do 31.12.2019r. |                     |  |
|-----|--|-----------------------|--------------|-------------|----------|--------------|---|----------|--------------|----------------------------|-----------------------------|--------|--|---------------------|--|
|     |  | II w szt              | wartość w zł | zwiększenia |          |              | zmniejszenia                              |          |              | liczba w szt (kol. 3+6-9)= | wartość w zł (kol. 4+7-10)= | ogółem | z tego z tytułu  |                     |  |
|     |  |                       |              | z tytułu    | il w szt | wartość w zł | z tytułu                                  | il w szt | wartość w zł |                            |                             |        | sprzedaży  | wynajmu i dzierżawy |  |
| 1   | 2  | 3                     | 4            | 5           | 6        | 7            | 8   | 9        | 10           | 11                         | 12                          | 16     | 17   | 18                  |  |
|     | <b>Grupa 3-6 "Maszynny i urządzeniowy"</b>           |                       |              |             |          |              |   |          |              |                            |                             |        |  |                     |  |
|     | Zespół Szkół Specjalnych w Goleniowie                | 50                    | 24 629       | zakup       | 1        | 4 208        | umorzenie likwidacja                      | 9        | 6 264        | 42                         | 22 673                      | 0      | 0  | 0                   |  |
| 2.  | Poradnia Psychologiczno-Pedagogiczna w Goleniowie    | 1                     | 0            |             |          | 0            |   |          | 0            | 1                          | 0                           | 0      | 0  | 0                   |  |
| 3.  | Zespół Szkół nr 1 w Goleniowie                       | 174                   | 136 120      | zakup       | 2        | 27 183       | umorzenie likwidacja                      | 2        | 55 072       | 174                        | 106 231                     | 0      | 0  | 0                   |  |
| 4.  | Specjalny Ośrodek Szkolno-Wychowawczy w Nowogardzie  | 5                     | 567          |             |          | 0            | umorzenie                                 |          | 567          | 5                          | 0                           | 0      | 0  | 0                   |  |
| 5.  | Zespół Szkół nr 1 w Nowogardzie                      | 27                    | 23 748       |             |          | 0            | umorzenie likwidacja                      | 1        | 8 884        | 26                         | 14 864                      | 0      | 0  | 0                   |  |
| 6.  | Powiatowy Urząd Pracy w Goleniowie                   | 223                   | 67 339       | zakup       | 2        | 0            | umorzenie likwidacja                      | 3        | 30 319       | 222                        | 37 020                      | 0      | 0  | 0                   |  |
| 7.  | Liceum Ogólnokształcące w Nowogardzie                | 2                     | 567          |             |          | 0            | umorzenie likwidacja                      | 1        | 567          | 1                          | 0                           | 0      | 0  | 0                   |  |
| 8.  | PCPR w Goleniowie                                    | 79                    | 0            |             |          | 0            |   |          | 0            | 79                         | 0                           | 0      | 0  | 0                   |  |
| 9.  | Starostwo Powiatowe w Goleniowie                     | 794                   | 1 110 063    | zakup       | 41       | 391 606      | umorzenie przekazanie likwidacja sprzedaż | 20       | 676 004      | 815                        | 825 665                     | 407    | 407  | 0                   |  |
| 10. | Szkoła Muzyczna I Stopnia                            | 13                    | 9 459        |             |          | 0            | umorzenie likwidacja                      | 5        | 1 722        | 8                          | 7 737                       | 0      | 0  | 0                   |  |

|  |             |                  |       |           |                |              |                  |            |            |            |          |
|--|-------------|------------------|-------|-----------|----------------|--------------|------------------|------------|------------|------------|----------|
| Centrum Obsługi<br>Placówek<br>Oplekujących<br>Wychowawczych w<br>Goleniowie | 42          | 0                |       |           | 0              | 42           | 0                | 0          | 0          | 0          | 0        |
| Dom Pomocy<br>Społecznej<br>w Nowogardzie                                    | 185         | 145 436          | zakup | 13        | 13 359         | 193          | 101 215          | 0          | 0          | 0          | 0        |
| <b>RAZEM</b>   | <b>1595</b> | <b>1 517 928</b> |       | <b>59</b> | <b>436 356</b> | <b>1 608</b> | <b>1 117 305</b> | <b>407</b> | <b>407</b> | <b>407</b> | <b>0</b> |

Sporządziła:

**INŻYNIER**  
w Wydziale Finansowym  
*mgr Ewelina Suda*

Sprawdził: **GLÓWNY KSIĘGOWY**  
STAROSTWA POWIATOWEGO

*Anna Populaczyk*  
mgr Anna Populaczyk

**PRZEWODNICZĄCY**  
**ZARZĄDZAJĄCY**  
**GOLIMOWSKIEGO**  
Tomasz Steniszewski

III. Zestawienie pozostałych składników mienia powiatowego  
 będącego we władaniu jednostek organizacyjnych  
 oraz ich zmiany w okresie od 1 stycznia 2019 r. do 31 grudnia 2019 r.

Załącznik Nr 1.4.  
 do informacji  
 o stanie mienia powiatowego

| LP | wyszczególnienie tytułu władania i rodzaju użytkowania         | stan na 01.01.2019 r. |                | zmiany      |           |              |                       |           |               | stan na 31.12.2019 r.      |                             |               | Dochody uzyskane w okresie od 01.01.2019r. do 31.12.2019r. |                     |
|----|--|-----------------------|----------------|-------------|-----------|--------------|-----------------------|-----------|---------------|----------------------------|-----------------------------|---------------|--|---------------------|
|    |  | il w szt.             | wartość w zł   | zwiększenia |           |              | zmniejszenia          |           |               | ilość w szt. (kol. 3+6-9)= | wartość w zł (kol. 4+7-10)= | ogółem        | z tego z tytułu  |                     |
|    |  |                       |                | z tytułu    | il w szt. | wartość w zł | z tytułu              | il w szt. | wartość w zł  |                            |                             |               | sprzedaży  | wynajmu i dzierżawy |
| 1  | 2  | 3                     | 4              | 5           | 6         | 7            | 8                     | 9         | 10            | 11                         | 12                          | 16            | 17   | 18                  |
|    | <b>Grupa 7</b>   |                       |                |             |           |              |                       |           |               |                            |                             |               |  |                     |
|    | "Środki transportu"  |                       |                |             |           |              |                       |           |               |                            |                             |               |  |                     |
| 1. | Specjalny Ośrodek Szkolno-Wychowawczy w Nowogardzie            | 1                     | 108 299        |             |           | 0            | umorzenie             |           | 20 764        | 1                          | 87 535                      | 9 738         |  | 9 738               |
| 2. | Zespół Szkół nr 1 w Nowogardzie                                | 3                     | 0              |             |           | 0            | likwidacja            | 1         | 0             | 2                          | 0                           | 1 710         |  | 1 710               |
| 3. | Starostwo Powiatowe w Goleniowie                               | 19                    | 96 729         |             |           | 0            | umorzenie przekazanie | 1         | 36 680        | 18                         | 60 049                      | 0             | 0  | 0                   |
| 4. | Centrum Obsługi Placówek Opiekunczo-Wychowawczych w Goleniowie | 2                     | 0              |             |           | 0            | korekta               | 1         | 0             | 1                          | 0                           | 0             |  | 0                   |
| 5. | Dom Pomocy Społecznej w Nowogardzie                            | 3                     | 305            |             |           | 0            | umorzenie             |           | 305           | 3                          | 0                           | 0             |  | 0                   |
| 6. | PCPR w Goleniowie  | 1                     | 806            |             |           | 0            | umorzenie             |           | 806           | 1                          | 0                           |               |  |                     |
|    | <b>RAZEM</b>   | <b>29</b>             | <b>206 139</b> |             | <b>0</b>  | <b>0</b>     |                       | <b>3</b>  | <b>58 555</b> | <b>26</b>                  | <b>147 584</b>              | <b>11 448</b> | <b>0</b>   | <b>11 448</b>       |


Sporządziła: *[Podpis]*  
 w Wydziale Finansowym

*[Podpis]*  
 mgr Anna Pawlaczyn

GŁÓWNY KSIĘGOWY  
 STAROSTWA POWIATOWEGO

*[Podpis]*  
 mgr Anna Pawlaczyn

PRZEWODNICZĄCY  
 ZARZĄDU POWIATU  
 GOLEŃSKIEGO  
 157152 Szan. Starosta



**III. Zestawienie pozostałych składników mienia powiatowego  
będącego we władaniu jednostek organizacyjnych  
oraz ich zmiany w okresie od 1 stycznia 2019 r. do 31 grudnia 2019 r.**

Załącznik Nr 1.5.  
do informacji  
o stanie mienia powiatowego

| LP  | wyszczególnienie<br>tytułu władania<br>i rodzaju użytkowania   | stan na 01.01.2019 r. |                | zmiany      |            |                |                                      |           |                | stan na 31.12.2019 r.         |                                | Dochody uzyskane w okresie od 01.01.2019r.<br>do 31.12.2019r. |                 |                        |
|-----|--|-----------------------|----------------|-------------|------------|----------------|--------------------------------------|-----------|----------------|-------------------------------|--------------------------------|---|-----------------|------------------------|
|     |  | il w szt.             | wartość w zł   | zwiększenia |            |                | zmniejszenia                         |           |                | ilość w szt. (kol.<br>3+6-9)= | wartość w zł (kol.<br>4+7-10)= | ogółem  | z tego z tytułu |                        |
|     |  |                       |                | z tytułu    | il w szt.  | wartość w zł   | z tytułu                             | il w szt. | wartość w zł   |                               |                                |   | sprzedaży       | wynajmu i<br>dzierżawy |
| 1   | 2  | 3                     | 4              | 5           | 6          | 7              | 8                                    | 9         | 10             | 11                            | 12                             | 16  | 17              | 18                     |
|     | <b>Grupa 8</b>   |                       |                |             |            |                |                                      |           |                |                               |                                |   |                 |                        |
|     | <b>"Pozostałe środki trwałe"</b>                               |                       |                |             |            |                |                                      |           |                |                               |                                |   |                 |                        |
| 1.  | Zespół Szkół Specjalnych w Goleniowie                          | 23                    | 1 804          |             |            | 0              | umorzenie likwidacja                 | 1         | 1 804          | 22                            | 0                              | 0   |                 |                        |
| 2.  | Zespół Szkół nr 1 w Goleniowie                                 | 40                    | 51 887         | zakup       | 2          | 37 148         | umorzenie                            |           | 28 058         | 42                            | 60 977                         | 0   |                 |                        |
| 3.  | Specjalny Ośrodek Szkolno-Wychowawczy w Nowogardzie            | 289                   | 0              |             |            | 0              |                                      |           | 0              | 289                           | 0                              | 0   |                 |                        |
| 4.  | Zespół Szkół nr 1 w Nowogardzie                                | 2                     | 5 730          |             |            | 0              | umorzenie                            |           | 1 910          | 2                             | 3 820                          | 0   |                 |                        |
| 5.  | Powiatowy Urząd Pracy w Goleniowie                             | 328                   | 9 495          | zakup       | 5          | 0              | umorzenie likwidacja                 | 1         | 3 080          | 332                           | 6 415                          | 0   |                 |                        |
| 6.  | PCPR w Goleniowie  | 198                   | 5 638          |             |            | 0              | umorzenie                            |           | 1 498          | 195                           | 4 140                          | 0   |                 |                        |
| 7.  | Starostwo Powiatowe w Goleniowie                               | 1 854                 | 268 132        | zakup       | 42         | 436 204        | umorzenie likwidacja przemieszczenia | 17        | 401 898        | 1 879                         | 302 438                        | 0   |                 | 0                      |
| 8.  | Szkoła Muzyczna I Stopnia                                      | 1 351                 | 0              | zakup       | 31         | 179 146        | umorzenie likwidacja                 | 72        | 179 146        | 1 310                         | 0                              | 18380   |                 | 18 380                 |
| 9.  | Dom Pomocy Społecznej w Nowogardzie                            | 3 695                 | 9 783          | zakup       | 245        | 62 327         | umorzenie likwidacja                 | 4         | 64 763         | 3 936                         | 7 347                          | 1594  |                 | 1 594                  |
| 10. | Centrum Obsługi Placówek Opiekuńczo-Wychowawczych w Goleniowie | 7                     | 0              |             |            | 0              |                                      |           | 0              | 7                             | 0                              | 0   |                 |                        |
|     | <b>Razem</b>   | <b>7787</b>           | <b>352 469</b> |             | <b>325</b> | <b>714 825</b> |                                      | <b>95</b> | <b>682 157</b> | <b>8 017</b>                  | <b>385 137</b>                 | <b>19374</b>  | <b>0</b>        | <b>19 974</b>          |

Sporządził:

**INTERAKTOR**  
w Wydziale Sprawozdawczym

*[Signature]*  
mgr Radosław

Sprawdził:

**GLÓWNY KSIĘGOWY**  
**STAROSTWA POWIATOWEGO**

*[Signature]*  
mgr Anna Pawlaczuk

**STAROSTWA POWIATOWEGO**

*[Signature]*

**STAROSTWA POWIATOWEGO**

~~PRZEWODNICZĄCY  
ZARZĄDU POWIATU  
GÓLNIŃSKIEGO  
Józef Siemski~~



Załącznik Nr 1.6.  
do informacji  
o stanie mienia powiatowego

**IV. Zestawienie wierzytelności  
oraz ich zmiana w okresie od 1 stycznia 2019 r. do 31 grudnia 2019 r.**

| Poz. | Tytuł wierzytelności   | Wartość wierzytelności na 01.01.2019r. | Wartość wierzytelności na 31.12.2019r. | Zmiana wartości w okresie (4-3) |
|------|--|--|--|---------------------------------|
| 1    | 2  | 3                                      | 4                                      | 5                               |
| I.   | <b>Należności długoterminowe</b>   | <b>4 213 402</b>                       | <b>3 853 735</b>                       | <b>-359 667</b>                 |
|      | <b>w tym z tytułu:</b>   |  |  |                                 |
| 1.   | sprzedaży składników majątkowych   | 82 043                                 | 0                                      | -82 043                         |
|      | z tego wymagalne:  | 0                                      | 0                                      | 0                               |
| 2.   | pozostałe  | 97 949                                 | 123 123                                | 25 174                          |
|      | z tego wymagalne:  | 0                                      | 123 123                                | 123 123                         |
| 3.   | pożyczka dla SPSP w Goleniowie   | 4 033 410                              | 3 730 612                              | -302 798                        |
| II.  | <b>Należności krótkoterminowe</b>  | <b>8 164 743</b>                       | <b>9 354 945</b>                       | <b>1 190 202</b>                |
|      | <b>w tym z tytułu:</b>   |  |  |                                 |
| 1.   | rozrachunki z pracownikami   | 4                                      | 0                                      | -4                              |
|      | z tego wymagalne:  | 0                                      | 0                                      | 0                               |
| 2.   | kary   | 641 046                                | 606 453                                | -34 593                         |
|      | z tego wymagalne:  | 641 046                                | 606 453                                | -34 593                         |
| 3.   | dostaw i usług   | 359 699                                | 321 647                                | -38 052                         |
|      | z tego wymagalne:  | 302 152                                | 187 321                                | -114 831                        |
| 4.   | sprzedaży składników majątkowych   | 41 198                                 | 0                                      | -41 198                         |
|      | z tego wymagalne:  | 41 198                                 | 0                                      | -41 198                         |
| 5.   | odpłatności za pobyt w DPS   | 127 797                                | 51 911                                 | -75 886                         |
|      | z tego wymagalne:  | 30 968                                 | 1 499                                  | -29 469                         |
| 6.   | odpłatność rodziców biologicznych za pobyt dziecka w placówce opiekuńczo-wychowawczej, rodzinie zastępczej, z tytułu nienależnie pobranego świadczenia | 3 217 939                              | 3 544 615                              | 326 676                         |
|      | z tego wymagalne:  | 3 217 245                              | 3 525 256                              | 308 011                         |
| 7.   | ubezpieczeń społecznych i podatków   | 94 451                                 | 95 578                                 | 1 127                           |
|      | z tego wymagalne:  | 0                                      | 0                                      | 0                               |
| 8.   | pozostałych rozrachunków   | 2 736 456                              | 3 730 933                              | 994 477                         |
|      | z tego wymagalne:  | 1 463 732                              | 2 239 950                              | 776 218                         |
| 9.   | nał. z tytułu dochodów związ. z realiz. zad. z zakresu adm. rządowej   | 472 660                                | 493 122                                | 20 462                          |
|      | z tego wymagalne:  | 472 660                                | 487 093                                | 14 433                          |
| 10.  | udziały powiatów w podatku doch. od osób fizycznych  | 466 860                                | 490 271                                | 23 411                          |
| 11.  | udziały powiatów w podatku doch. od osób prawnych  | 6 634                                  | 20 415                                 | 13 781                          |


mgr Beata Śliwa  
mgr Anna Pawlaczuk  
GŁÓWNY KSIĘGOWY  
STAROSTWA POWIATOWEGO

OKRĘGOWY RZĄD POWIATU

PRZEWODNICZĄCY  
ZARZĄD POWIATU  
GOLEŃSKIEGO

Tomasz Stanisławski

mgr Beata Śliwa



Załącznik Nr 1.7.  
do informacji  
o stanie mienia powiatowego

**V. Zestawienie zobowiązań**  
oraz ich zmiana w okresie od 1 stycznia 2019 r. do 31 grudnia 2019 r.

| Poz. | Tytuł zobowiązania   | Wartość zobowiązań<br>na 01.01.2019r. | Wartość zobowiązań<br>na 31.12.2019r. | Zmiana wartościw okresie<br>(4-3) |
|------|--|---------------------------------------|---------------------------------------|-----------------------------------|
| 1    | 2  | 3                                     | 4                                     | 5                                 |
| I.   | Zobowiązania długoterminowe:                                 | 27 490 032                            | 28 745 036                            | 1 255 004                         |
|      | w tym z tytułu:  |                                       |                                       |                                   |
| 1.   | kredyty i pożyczki   | 1 490 032                             | 745 036                               | -744 996                          |
| 2.   | obligacje  | 26 000 000                            | 28 000 000                            | 2 000 000                         |
| II.  | Zobowiązania krótkoterminowe:                                | 4 333 626                             | 4 394 090                             | 60 464                            |
|      | w tym z tytułu:  |                                       |                                       |                                   |
| 1.   | dostaw i usług   | 594 296                               | 467 500                               | -126 796                          |
| 2.   | wynagrodzeń i ubezpieczeń                                    | 3 518 564                             | 3 638 231                             | 119 667                           |
| 3.   | podatków   | 37 849                                | 161 476                               | 123 627                           |
| 4.   | PFRON  | 0                                     | 0                                     | 0                                 |
| 5.   | składka zdrowotna<br>za bezrobotnych bez prawa<br>do zasiłku | 100 709                               | 93 573                                | -7 136                            |
| 6.   | pozostałe  | 82 208                                | 33 310                                | -48 898                           |

DIREKTOR  
Wzrostu i Rozwoju

mgr Tomasz Stasiński

GLÓWNY KSIĘGOWY  
STAROSTWA POWIATOWEGO

mgr Anna Pawlaczek

DIREKTOR

mgr Tomasz Stasiński

PRZEWODNICZĄCY  
ZARZĄDU POWIATU  
GOLENIOWSKIEGO

Tomasz Stanisławski



Handwritten text or scribbles at the bottom right corner of the page.

Załącznik Nr 1.8  
do informacji  
o stanie mienia powiatowego

**VI. Zestawienie akcji/udziałów posiadanych przez Powiat  
Goleniowski**

oraz ich zmiana w okresie od 1 stycznia 2019 r. do 31 grudnia 2019 r.

| Poz. | Nazwa Spółki  | Wartość<br>akcji/udziałów na<br>01.01.2019r. | Wartość<br>akcji/udziałów na<br>31.12.2019r. | Zmiana w okresie<br>(4-3) |
|------|---|--|--|---------------------------|
| 1    | 2   | 3  | 4  | 5                         |
| I.   | Szpitalne Centrum<br>Medyczne w<br>Goleniowie Sp z o.o. | 8 800 000                                    | 11 570 000                                   | 2 770 000                 |
|      |   | 8 800 000                                    | 11 570 000                                   | 2 770 000                 |

INSPEKTOR  
w Wydziale Finansowym

*mgr Katarzyna Słaba*

GLÓWNY KSIĘGOWY  
STAROSTWA POWIATOWEGO

*mgr Anna Pawlaczyk*

PRZEWODNICZĄCY  
ZARZĄDU POWIATU  
GOLEŃSKIEGO

*Tomasz Stanisławski*

1994-1995

1994-1995