

**Uchwała Nr XXIV/237/17
Rady Powiatu w Goleniowie
z dnia 14 grudnia 2017 r.**

w sprawie uchwalenia budżetu Powiatu Goleniowskiego na rok 2018

Na podstawie art. 12 pkt 5 ustawy z dnia 5 czerwca 1998 r. o samorządzie powiatowym (Dz. U. z 2017 r. poz. 1868, z późn. zm.)

Rada Powiatu w Goleniowie uchwala, co następuje:

- § 1.** Ustala się dochody budżetu (Załącznik Nr 1) w kwocie - 83.421.282 zł,
z tego:
- 1) dochody bieżące - 81.169.848 zł;
 - 2) dochody majątkowe - 2.251.434 zł.
- § 2.** Ustala się wydatki budżetu (Załącznik Nr 2) w kwocie - 88.202.959 zł,
z tego:
- 1) wydatki bieżące - 78.005.260 zł;
 - 2) wydatki majątkowe - 10.197.699 zł.
- § 3.** Ustala się planowany deficyt budżetu w kwocie - 4.781.677 zł,
który zostanie pokryty przychodami pochodzącymi z:
- 1) sprzedaży papierów wartościowych - 4.000.000 zł,
 - 2) wolnych środków, jako nadwyżki środków pieniężnych na rachunku bieżącym budżetu, wynikających z rozliczeń wyemitowanych papierów wartościowych, kredytów i pożyczek z lat ubiegłych - 781.677 zł.
- § 4.** Ustala się przychody i rozchody budżetu (Załącznik Nr 3) w kwotach:
- 1) przychody - 7.526.673 zł;
 - 2) rozchody - 2.744.996 zł.
- § 5.** W budżecie tworzy się rezerwy:
- 1) ogólną w kwocie - 700.000 zł;
 - 2) celowe w kwocie - 3.085.109 zł,
z przeznaczeniem na:
 - a) realizację zadań z zakresu zarządzania kryzysowego - 150.000 zł,
 - b) realizację zadań z zakresu pomocy społecznej - 400.000 zł,
 - c) realizację zadań oświatowych - 535.109 zł,
 - d) wydatki inwestycyjne - 2.000.000 zł.
- § 6.** Dochody i wydatki związane z realizacją:
- 1) zadań z zakresu administracji rządowej i innych zleconych jednostce samorządu terytorialnego odrębnymi ustawami, zgodnie z załącznikiem Nr 4;
 - 2) zadań wykonywanych na mocy porozumień z organami administracji rządowej, zgodnie z załącznikiem Nr 5;

3) zadań realizowanych w drodze umów lub porozumień między jednostkami samorządu terytorialnego, zgodnie z załącznikiem Nr 6.

§ 7. 1. Ustala się dochody w kwocie z tytułu opłat i kar za korzystanie ze środowiska.	-	400.000 zł,
2. Ustala się wydatki w kwocie na realizację zadań z zakresu ochrony środowiska.	-	400.000 zł,
3. Ustala się dochody w kwocie z tytułu opłat za korzystanie z przystanków komunikacyjnych.	-	8.000 zł,
4. Ustala się wydatki w kwocie na realizację zadań związanych z utrzymaniem przystanków komunikacyjnych.	-	8.000 zł,

§ 8. Ustala się limity zobowiązań z tytułu zaciąganych kredytów i pożyczek oraz emitowanych papierów wartościowych na:

1) pokrycie występującego w ciągu roku przejściowego deficytu budżetu jednostki samorządu terytorialnego, do kwoty	-	2.000.000 zł;
2) finansowanie planowanego deficytu budżetu jednostki samorządu terytorialnego, do kwoty	-	4.000.000 zł.

§ 9. Upoważnia się Zarząd do zaciągania kredytów i pożyczek oraz emitowania papierów wartościowych, o których mowa w § 8 do wysokości kwot w nich określonych, oraz ustanowienia stosownych zabezpieczeń.

§ 10. Ustala się dotacje:

1) dla jednostek sektora finansów publicznych:		
a) celowe na zadania własne (Załącznik Nr 7) w kwocie	-	371.934 zł,
2) dla jednostek spoza sektora finansów publicznych		
a) celowe (Załącznik Nr 8) w kwocie	-	80.726 zł,
b) podmiotowe (Załącznik Nr 9) w kwocie	-	3.537.352 zł.

§ 11. Upoważnia się Zarząd do:

- 1) dokonywania zmian w planie wydatków:
 - a) na uposażenia i wynagrodzenia ze stosunku pracy,
 - b) majątkowych,
 z wyłączeniem przeniesień wydatków między działami;
- 2) przekazania niektórych uprawnień do dokonywania przeniesień planowanych wydatków innym jednostkom organizacyjnym Powiatu;
- 3) do zaciągania zobowiązań z tytułu umów, których realizacja w roku budżetowym i w latach następnych jest niezbędna do zapewnienia ciągłości działania jednostki i z których wynikające płatności wykraczają poza rok budżetowy;
- 4) przekazania uprawnień innym jednostkom organizacyjnym do zaciągania zobowiązań z tytułu umów, których realizacja w roku budżetowym i w latach następnych jest niezbędna do zapewnienia ciągłości działania jednostki i z których wynikające płatności wykraczają poza rok budżetowy;


5) lokowania czasowo wolnych środków budżetowych na rachunkach w innych bankach niż bank prowadzący bankową obsługę budżetu.


§ 12. Uchwała wchodzi w życie z dniem 1 stycznia 2018 roku i podlega ogłoszeniu w Dzienniku Urzędowym Województwa Zachodniopomorskiego oraz na tablicy ogłoszeń Starostwa Powiatowego.

Przewodniczący Rady Powiatu


Kazimierz Ziemia

RADCA PRAWNY


Przemysław Piatas



Załącznik nr 1
do Uchwały Nr XXIV/237/17
Rady Powiatu w Goleniowie
z dnia 14 grudnia 2017 r.

Dochody budżetu Powiatu Goleniowskiego w 2018 r.

w złotych

Dział	Rozdział	§	Źródła dochodów	Plan na 2018 r.	z tego:	
					Dochody bieżące	Dochody majątkowe
1	2	3	4	5	6	7
010			Rolnictwo i Leśnictwo	2 000	2 000	0
	01005	2110	Prace geodezyjno - urzędzeniowe na potrzeby rolnictwa	2 000	2 000	0
			Dotacje celowe otrzymane z budżetu państwa na zadania bieżące z zakresu administracji rządowej oraz inne zadania zlecone ustawami realizowane przez powiat	2 000	2 000	0
020			Leśnictwo	92 000	92 000	0
	02001		Gospodarka leśna	92 000	92 000	0
		2460	Środki otrzymane od pozostałych jednostek zaliczanych do sektora finansów publicznych na realizację zadań bieżących jednostek zaliczanych do sektora finansów publicznych	92 000	92 000	0
600			Transport i łączność	0	0	0
	60014		Drogi publiczne powiatowe	0	0	0
		6610	Dotacje celowe otrzymane z gminy na inwestycje i zakupy inwestycyjne realizowane na podstawie porozumień (umów) między jednostkami samorządu terytorialnego	0	0	0
700			Gospodarka mieszkaniowa	1 010 875	509 875	501 000
	70005		Gospodarka gruntami i nieruchomościami	996 875	495 875	501 000
		0470	Wpływy z opłat za zarząd, użytkowanie i użytkowanie wieczyste nieruchomości	1 700	1 700	0
		0750	Dochody z najmu i dzierżawy składników majątkowych Skarbu Państwa lub jednostek samorządu terytorialnego oraz innych umów o podobnym charakterze	155 000	155 000	0
		0770	Wpłaty z tytułu odpłatnego nabycia prawa własności oraz prawa użytkowania wieczystego nieruchomości	501 000	0	501 000

Dział	Rozdział*	§	Źródła dochodów	Plan na 2018 r.	z tego:	
					Dochody bieżące	Dochody majątkowe
1	2	3	4	5	6	7
		2110	Dotacje celowe otrzymane z budżetu państwa na zadania bieżące z zakresu administracji rządowej oraz inne zadania zlecone ustawami realizowane przez powiat	113 800	113 800	0
		2360	Dochody jednostek samorządu terytorialnego związane z realizacją zadań z zakresu administracji rządowej oraz innych zadań zleconych ustawami	225 375	225 375	0
	70095		<i>Pozostała działalność</i>	14 000	14 000	0
		0970	Wpływy z różnych dochodów	14 000	14 000	0
710			Działalność usługowa	781 000	771 000	10 000
	71012		Zadania z zakresu geodezji i kartografii	403 000	403 000	0
		2110	Dotacje celowe otrzymane z budżetu państwa na zadania bieżące z zakresu administracji rządowej oraz inne zadania zlecone ustawami realizowane przez powiat	403 000	403 000	0
	71015		<i>Nadzór budowlany</i>	378 000	368 000	10 000
		2110	Dotacje celowe otrzymane z budżetu państwa na zadania bieżące z zakresu administracji rządowej oraz inne zadania zlecone ustawami realizowane przez powiat	368 000	368 000	0
		6410	Dotacje celowe otrzymane z budżetu państwa na inwestycje i zakupy inwestycyjne z zakresu administracji rządowej oraz inne zadania zlecone ustawami realizowane przez powiat	10 000	0	10 000
750			Administracja publiczna	90 137	90 137	0
	75011		<i>Urzędy wojewódzkie</i>	54 600	54 600	0
		2110	Dotacje celowe otrzymane z budżetu państwa na zadania bieżące z zakresu administracji rządowej oraz inne zadania zlecone ustawami realizowane przez powiat	54 600	54 600	0
	75020		<i>Starostwa powiatowe</i>	4 037	4 037	0
		0750	Dochody z najmu i dzierżawy składników majątkowych Skarbu Państwa lub jednostek samorządu terytorialnego oraz innych umów o podobnym charakterze	4 037	4 037	0
	75045		<i>Kwalifikacja wojskowa</i>	31 500	31 500	0
		2110	Dotacje celowe otrzymane z budżetu państwa na zadania bieżące z zakresu administracji rządowej oraz inne zadania zlecone ustawami realizowane przez powiat	29 000	29 000	0


Dział	Rozdział	S	Źródła dochodów	Plan na 2018 r.	z tego:	
					Dochody bieżące	Dochody majątkowe
1	2	3	4	5	6	7
	2120		dotacje celowe otrzymane z budżetu państwa na zadania bieżące realizowane przez powiat na podstawie porozumień z organami administracji rządowej	2 500	2 500	0
754			Bezpieczeństwo publiczne i ochrona przeciwpożarowa	5 656 000	5 656 000	0
	75411		<i>Komendy powiatowe Państwowej Straży Pożarnej</i>	5 656 000	5 656 000	0
	2110		Dotacje celowe otrzymane z budżetu państwa na zadania bieżące z zakresu administracji rządowej oraz inne zadania zlecone ustawami realizowane przez powiat	5 656 000	5 656 000	0
755			Wymiar sprawiedliwości	187 812	187 812	0
	75515		<i>Nieodpłatna pomoc prawna</i>	187 812	187 812	0
	2110		Dotacje celowe otrzymane z budżetu państwa na zadania bieżące z zakresu administracji rządowej oraz inne zadania zlecone ustawami realizowane przez powiat	187 812	187 812	0
756			Dochody od osób prawnych, od osób fizycznych i od innych jednostek nieposiadających osobowości prawnej oraz wydatki związane z ich poborem	21 792 147	21 792 147	0
	75618		<i>Wpływy z innych opłat stanowiących dochody jednostek samorządu terytorialnego na podstawie ustaw</i>	3 875 000	3 875 000	0
	0490		Wpływy z innych lokalnych opłat pobieranych przez jednostki samorządu terytorialnego na podstawie odrębnych ustaw	2 000 000	2 000 000	0
	0420		Wpływy z opłaty komunikacyjnej	1 600 000	1 600 000	0
	0590		Wpływy z opłat za koncesje i licencje	25 000	25 000	0
	0650		Wpływy z opłat za wydanie prawa jazdy	250 000	250 000	0
	75622		<i>Udziału powiatów w podatkach stanowiących dochód budżetu państwa</i>	17 917 147	17 917 147	0
	0010		Udział w podatku dochodowym od osób fizycznych	17 257 147	17 257 147	0
	0020		Udział w podatku dochodowym od osób prawnych	660 000	660 000	0
758			Różne rozliczenia	34 818 931	34 818 931	0
	75801		<i>Część oświatowa subwencji ogólnej dla jednostek samorządu terytorialnego</i>	26 463 468	26 463 468	0
	2920		Subwencje ogólne z budżetu państwa	26 463 468	26 463 468	0
	75803		<i>Część wyrównawcza subwencji ogólnej dla powiatów</i>	3 560 650	3 560 650	0
	2920		Subwencje ogólne z budżetu państwa	3 560 650	3 560 650	0

Dział	Rozdział	§	Źródła dochodów	Plan na 2018 r.	z tego:	
					Dochody bieżące	Dochody majątkowe
1	2	3	4	5	6	7
	75814		Różne rozliczenia finansowe	25 000	25 000	0
		0920	Pozostałe odsetki	25 000	25 000	0
	75832		Część równoważąca subwencji ogólnej dla powiatów	4 769 813	4 769 813	0
		2920	Subwencje ogólne z budżetu państwa	4 769 813	4 769 813	0
801			Oświata i wychowanie	2 980 474	1 240 040	1 740 434
	80115		Technika	20 786	20 786	0
		0750	Dochody z najmu i dzierżawy składników majątkowych Skarbu Państwa lub jednostek samorządu terytorialnego oraz innych umów o podobnym charakterze	16 368	16 368	0
		0830	Wpływy z usług	4 418	4 418	0
	80120		Licea ogólnokształcące	32 680	32 680	0
		0610	Wpływy z opłat egzaminacyjnych oraz opłat za wydawanie świadectw, dyplomów, zaświadczeń i ich duplikatów	390	390	0
		0690	Wpływy z różnych opłat	290	290	0
		0750	Dochody z najmu i dzierżawy składników majątkowych Skarbu Państwa lub jednostek samorządu terytorialnego oraz innych umów o podobnym charakterze	32 000	32 000	0
		6610	Dotacje celowe otrzymane z gminy na inwestycje i zakupy inwestycyjne realizowane na podstawie porozumień (umów) między jednostkami samorządu terytorialnego	0	0	0
	80130		Szkoły zawodowe	1 767 134	26 700	1 740 434
		0690	Wpływy z różnych opłat	100	100	0
		0750	Dochody z najmu i dzierżawy składników majątkowych Skarbu Państwa lub jednostek samorządu terytorialnego oraz innych umów o podobnym charakterze	25 600	25 600	0
		0970	Wpływy z różnych dochodów	1 000	1 000	0
		6257	Dotacje celowe w ramach programów finansowanych z udziałem środków europejskich oraz środków, o których mowa w art. 5 ust. 3 pkt 5 lit. a i b ustawy, lub płatności w ramach budżetu środków europejskich, realizowanych przez jednostki samorządu terytorialnego	1 740 434	0	1 740 434
	80132		Szkoły artystyczne	10 000	10 000	0

Dział	Rozdział*	S	Źródła dochodów	Plan na 2018 r.	z tego:	
					Dochody bieżące	Dochody majątkowe
1	2	3	4	5	6	7
		0830	Wpływy z usług	10 000	10 000	0
	80195		<i>Pozostała działalność</i>	1 149 874	1 149 874	0
		0960	Otrzymane spadki, zapisy i darowizny w postaci pieniężnej	5 000	5 000	0
		2051	Dotacje celowe w ramach programów finansowanych z udziałem środków europejskich oraz środków, o których mowa w art. 5 ust. 3 pkt 5 lit. a i b ustawy, lub płatności w ramach budżetu środków europejskich, realizowanych przez jednostki samorządu terytorialnego.	144 458	144 458	0
		2057	Dotacje celowe w ramach programów finansowanych z udziałem środków europejskich oraz środków, o których mowa w art. 5 ust. 3 pkt 5 lit. a i b ustawy, lub płatności w ramach budżetu środków europejskich, realizowanych przez jednostki samorządu terytorialnego.	872 999	872 999	0
		2059	Dotacje celowe w ramach programów finansowanych z udziałem środków europejskich oraz środków, o których mowa w art. 5 ust. 3 pkt 5 lit. a i b ustawy, lub płatności w ramach budżetu środków europejskich, realizowanych przez jednostki samorządu terytorialnego.	127 417	127 417	0
851			Ochrona zdrowia	1 732 677	1 732 677	0
	85111		<i>Szpitałe ogólne</i>	122 677	122 677	0
		0750	Dochody z najmu i dzierżawy składników majątkowych Skarbu Państwa lub jednostek samorządu terytorialnego oraz innych umów o podobnym charakterze	66 850	66 850	0
		8120	Odsetki od pożyczek udzielonych przez jednostkę samorządu terytorialnego	55 827	55 827	0
		85117	<i>Zakłady opiekuńczo-lecznicze i pielęgnacyjno-opiekuńcze</i>	12 000	12 000	0
		85156	<i>Wpływy z usług</i>	12 000	12 000	0
			<i>Składki na ubezpieczenie zdrowotne oraz świadczenia dla osób nie objętych obowiązkiem ubezpieczenia zdrowotnego</i>	1 598 000	1 598 000	0
		2110	Dotacje celowe otrzymane z budżetu państwa na zadania bieżące z zakresu administracji rządowej oraz inne zadania zlecone ustawami realizowane przez powiat	1 598 000	1 598 000	0
852			Pomoc społeczna	8 897 367	8 897 367	0

Dział	Rozdział	S	Źródła dochodów	Plan na 2018 r.	Z tego:	
					Dochody bieżące	Dochody majątkowe
1	2	3	4	5	6	7
	85202		Domy pomocy społecznej	8 890 867	8 890 867	0
		0830	Wpływy z usług	4 929 418	4 929 418	0
		0840	Wpływy ze sprzedaży wyrobów	191 449	191 449	0
	85220	2130	Dotacje celowe otrzymane z budżetu państwa na realizację bieżących zadań własnych powiatu	3 770 000	3 770 000	0
			Jednostki specjalistycznego poradnictwa, mieszkania chronione i ośrodki interwencji kryzysowej	6 500	6 500	0
		2710	Dotacja celowa otrzymana z tytułu pomocy finansowej udzielanej między jednostkami samorządu terytorialnego na dofinansowanie własnych zadań bieżących	6 500	6 500	0
853			Pozostałe zadania w zakresie polityki społecznej	188 088	188 088	0
	85311		Rehabilitacja zawodowa i społeczna osób niepełnosprawnych	1 711	1 711	0
		2320	Dotacje celowe otrzymane z powiatu na zadania bieżące realizowane na podstawie porozumień (umów) między jednostkami samorządu terytorialnego	1 711	1 711	0
	85321		Zespoły do spraw orzekania o niepełnosprawności	168 000	168 000	0
		2110	Dotacje celowe otrzymane z budżetu państwa na zadania bieżące z zakresu administracji rządowej oraz inne zadania zlecone ustawami realizowane przez powiat	168 000	168 000	0
	85324		Państwowy Fundusz Rehabilitacji Osób Niepełnosprawnych	18 377	18 377	0
		0830	Wpływy z usług	18 377	18 377	0
	85333		Powiatowe urzędy pracy	0	0	0
		2690	Środki z Funduszu Pracy otrzymane przez powiat z przeznaczeniem na finansowanie kosztów wynagrodzenia i składek na ubezpieczenia społeczne pracowników powiatowego urzędu pracy Paragraf ten obejmuje środki otrzymane przez powiat z Funduszu Pracy, na podstawie art. 9 ust. 2a-2c ustawy z dnia 20 kwietnia 2004 r. o promocji zatrudnienia i instytucjach rynku pracy (Dz. U. z 2008 r. nr 69, poz. 415, z późn. zm.).	0	0	0
854			Edukacyjna opieka wychowawcza	145 560	145 560	0
	85403		Specjalne ośrodki szkolno-wychowawcze	52 760	52 760	0

Dział	Rozdział	§	Źródła dochodów	Plan na 2018 r.	z tego:	
					Docho- dy bieżące	Docho- dy majątkowe
1	2	3	4	5	6	7
		0830	wpływy z usług	51 200	51 200	0
		0750	Dochody z najmu i dzierżawy składników majątkowych Skarbu Państwa lub jednostek samorządu terytorialnego oraz innych umów o podobnym charakterze	1 560	1 560	0
	85410		<i>Internaty i bursy szkolne</i>	92 800	92 800	0
		0830	Wpływy z usług	92 800	92 800	0
855			Rodzina	2 996 014	2 996 014	0
	85508		<i>Rodziny zasępce</i>	1 988 614	1 988 614	0
		2160	Dotacje celowe otrzymane z budżetu państwa na zadania bieżące z zakresu administracji rządowej zlecone powiatom, związane z realizacją dodatku wychowawczego oraz dodatku do zryczałtowanej kwoty stanowiących pomoc państwa w wychowywaniu dzieci	1 210 000	1 210 000	0
		0680	Wpływy od rodziców z tytułu odpłatności za utrzymanie dzieci (wychowanków) w placówkach opiekuńczo-wychowawczych	7 000	7 000	0
		0830	Wpływy z usług	771 614	771 614	0
	85510		<i>Działalność placówek opiekuńczo-wychowawczych</i>	1 007 400	1 007 400	0
		0680	Wpływy od rodziców z tytułu odpłatności za utrzymanie dzieci (wychowanków) w placówkach opiekuńczo-wychowawczych	7 400	7 400	0
		0830	Wpływy z usług	1 000 000	1 000 000	0
900			Gospodarka komunalna i ochrona środowiska	400 000	400 000	0
	90019		Wpływy i wydatki związane z gromadzeniem środków z opłat i kar za korzystanie ze środowiska	400 000	400 000	0
		0690	Wpływy z różnych opłat	400 000	400 000	0
926			Kultura fizyczna	1 650 200	1 650 200	0
	92601		<i>Obiekty sportowe</i>	1 650 200	1 650 200	0
		0750	Dochody z najmu i dzierżawy składników majątkowych Skarbu Państwa lub jednostek samorządu terytorialnego oraz innych umów o podobnym charakterze	430 200	430 200	0
		0830	Wpływy z usług	1 220 000	1 220 000	0
			Ogółem	83 421 282	81 169 848	2 251 434



Załącznik nr 2
do Uchwały Nr XXIV/237/17
Rady Powiatu w Goleniowie
z dnia 14 grudnia 2017 r.

Wydatki budżetu Powiatu Goleniowskiego w 2018 r.

Dział	Rozdział	Nazwa	Plan na 2018 r.	z tego:													z tego:									
				Wydatki bieżące			Wydatki jednostek budżetowych					Wydatki na programy finansowane z udziałem środków pochodzących z budżetu UE					Wydatki majątkowe			Wydatki na inwestycje i zakupy inwestycyjne			w tym: na programy finansowane z udziałem środków, o których mowa w art. 5 ust. 1 pkt 2 i 3			
				4	5	6	7	8	9	10	11	12	13	14	15											
010	01005	Rolnictwo i Leśnictwo Prace geodezyjno-urządzeniowe na potrzeby rolnictwa	2 000	2 000	0	2 000	0	0	0	0	0	0	0	0	0	0	0	0	0	0	0	0	0	0	0	
020	02001	Leśnictwo	135 500	135 500	0	43 500	0	92 000	0	0	0	0	0	0	0	0	0	0	0	0	0	0	0	0	0	0
	02002	Gospodarka leśna Nadzór nad gospodarką leśną	105 000	105 000	0	13 000	0	92 000	0	0	0	0	0	0	0	0	0	0	0	0	0	0	0	0	0	0
600	60014	Transport i łączność	5 471 835	4 402 304	1 255 272	2 847 284	239 774	59 974	239 774	239 774	0	0	0	0	0	0	0	0	0	0	0	0	0	0	0	0
700	70005	Gospodarka mieszkaniowa	1 004 691	1 004 691	445 155	556 736	0	2 800	0	0	0	0	0	0	0	0	0	0	0	0	0	0	0	0	0	0
	70095	Gopodarka gruntami i nieruchomościami Pozostała działalność	684 839	684 839	372 925	311 314	0	600	0	0	0	0	0	0	0	0	0	0	0	0	0	0	0	0	0	0
710	71012	Działalność usługowa	1 978 543	1 968 543	1 412 243	551 900	0	4 400	0	0	0	0	0	0	0	0	0	0	0	0	0	0	0	0	0	0
	71015	Zadania z zakresu geodezji i kartografii	1 594 543	1 594 543	1 146 743	444 000	0	3 800	0	0	0	0	0	0	0	0	0	0	0	0	0	0	0	0	0	0
	71095	Nadzór budowlany Pozostała działalność	378 000	368 000	265 500	101 900	0	600	0	0	0	0	0	0	0	0	0	0	0	0	0	0	0	0	0	0
750	75011	Administracja publiczna	8 306 282	7 592 314	5 422 788	1 996 178	0	273 348	0	0	0	0	0	0	0	0	0	0	0	0	0	0	0	0	0	0
	75019	Urzędy wojewódzkie	582 736	582 736	569 694	13 042	0	0	0	0	0	0	0	0	0	0	0	0	0	0	0	0	0	0	0	0
	75020	Rady powiatów	332 627	332 627	64 826	15 801	0	252 000	0	0	0	0	0	0	0	0	0	0	0	0	0	0	0	0	0	0
	75045	Starostwa powiatowe	7 106 566	6 492 597	4 767 818	1 703 431	0	21 348	0	0	0	0	0	0	0	0	0	0	0	0	0	0	0	0	0	0
	75075	Kwalifikacja wojskowa Promocja jednostek samorządu terytorialnego	31 500	31 500	20 450	11 050	0	0	0	0	0	0	0	0	0	0	0	0	0	0	0	0	0	0	0	0
	75095	Pozostała działalność	105 000	105 000	0	105 000	0	0	0	0	0	0	0	0	0	0	0	0	0	0	0	0	0	0	0	0
754		Bezpieczeństwo publiczne i ochrona przeciwpożarowa	147 854	147 854	0	147 854	0	0	0	0	0	0	0	0	0	0	0	0	0	0	0	0	0	0	0	0
			5 773 411	5 773 411	5 096 622	454 208	0	222 581	0	0	0	0	0	0	0	0	0	0	0	0	0	0	0	0	0	0


Dział	Rozdział	Nazwa	Plan na 2018 r.	z tego:																
				Wydania bieżące					z tego:					z tego:						
				4	5	6	7	8	9	10	11	12	13	14	15					
Wydania bieżące		Wydania jednostek budżetowych		Dotacje na zadania bieżące		Świadczenia na rzecz osób fizycznych		Wydania na programy finansowane z udziałem środków pochodzących z budżetu UE		Wydania z tytułu poręczeń i gwarancji		Wydania na obsługę długu		Wydania majątkowe		inwestycyjne i zakupy inwestycyjne		w tym: na programy finansowane z udziałem środków, o których mowa w art. 5 ust. 1 pkt 2 i 3		
75411		Komendy powiatowe Państwowej Straży Pożarnej	5 656 000	5 656 000	4 990 390	443 329	0	222 281	0	0	0	0	0	0	0	0	0	0	0	0
75421		Zarządzanie kryzysowe	108 411	108 411	106 232	1 879	0	300	0	0	0	0	0	0	0	0	0	0	0	0
75495		Pozostała działalność	9 000	9 000	0	9 000	0	0	0	0	0	0	0	0	0	0	0	0	0	0
755		Wymiar sprawiedliwości	187 812	187 812	127 086	127 086	60 726	0	0	0	0	0	0	0	0	0	0	0	0	0
75515		Neodpłatna pomoc prawna	187 812	187 812	0	127 086	0	60 726	0	0	0	0	0	0	0	0	0	0	0	0
757		Obsługa długu publicznego	1 200 000	1 200 000	0	0	0	0	0	0	0	1 200 000	0	0	0	0	0	0	0	0
75702		Obsługa papierów wartościowych, kredytów, pożyczek jednostek samorządu terytorialnego	1 200 000	1 200 000	0	0	0	0	0	0	0	1 200 000	0	0	0	0	0	0	0	0
758		Różne rozliczenia	3 785 109	1 785 109	0	1 785 109	0	0	0	0	0	0	0	0	2 000 000	2 000 000	0	0	0	0
75818		Rezerwy ogólne i celowe	3 785 109	1 785 109	0	1 785 109	0	0	0	0	0	0	0	0	2 000 000	2 000 000	0	0	0	0
801		Oświata i wychowanie	28 681 874	22 731 180	17 267 561	3 130 057	872 573	130 512	1 330 487	0	0	0	0	0	5 950 694	5 950 694	0	0	5 277 279	0
80102		Szkoły podstawowe i specjalne	2 296 266	2 296 266	1 992 121	301 000	0	3 145	0	0	0	0	0	0	0	0	0	0	0	0
80111		Gimnazja specjalne	1 072 212	1 072 212	975 511	95 601	0	1 100	0	0	0	0	0	0	0	0	0	0	0	0
80115		Technika	6 866 158	6 866 158	5 770 856	1 032 497	0	62 805	0	0	0	0	0	0	0	0	0	0	0	0
80117		Szkoły branżowe i i. i. l. stopnia	820 765	820 765	691 296	128 611	0	858	0	0	0	0	0	0	0	0	0	0	0	0
80120		Licea ogólnokształcące	3 503 873	3 503 873	2 577 488	546 044	374 943	5 400	0	0	0	0	0	0	0	0	0	0	0	0
80130		Szkoły zawodowe	8 044 938	2 094 244	1 276 832	317 288	497 630	2 514	0	0	0	0	0	0	5 950 694	5 950 694	0	0	5 277 279	0
80132		Szkoły artystyczne	1 966 086	1 966 086	1 713 475	248 877	0	3 734	0	0	0	0	0	0	0	0	0	0	0	0
80134		Szkoły zawodowe specjalne	1 883 782	1 784 245	96 037	0	0	3 500	0	0	0	0	0	0	0	0	0	0	0	0
80146		Dokształcanie i doskonalenie nauczycieli	138 894	138 894	0	138 894	0	0	0	0	0	0	0	0	0	0	0	0	0	0

Dział	Rozdział	Nazwa	Plan na 2018 r.	z tego:						z tego:					W tym:
				Wydanki bieżące	Wydanki jednostek budżetowych		Dotacje na zadania bieżące	Świadczenia na rzecz osób fizycznych	Wydanki na programy finansowane z udziałem środków pochodzących z budżetu UE	Wydanki z tytułu poręczeń i gwarancji	Wydanki na obsługę długu	Wydanki majątkowe	Inwestycje i zakupy inwestycyjne	z tego:	
					Wynagrodzenia i świadczenia z tytułu realizacji zadań statutowych	Wydanki związane z realizacją zadań statutowych									
1	2	3	4	5	6	7	8	9	10	11	12	13	14	15	
80152		Realizacja zadań wymagających stosowania specjalnej organizacji nauki i metod pracy dla dzieci i młodzieży w gimnazjach i klasach dotychczasowego gimnazjum prowadzonych w innych typach szkół, liceach ogólnokształcących, technikum, branżowych szkołach I stopnia i klasach dotychczasowej zasadniczej szkoły zawodowej prowadzonych w branżowych szkołach I stopnia oraz szkołach artystycznych	399 844	399 844	399 844	0	0	0	0	0	0	0	0	0	
80151		Kwalifikacyjne kursy zawodowe	32 000	32 000	0	32 000	0	0	0	0	0	0	0	0	
80195		Pozostała działalność	1 657 056	1 657 056	85 885	193 228	0	47 456	1 330 487	0	0	0	0	0	
851		Ochrona zdrowia	1 732 510	1 732 510	9 200	1 718 310	5 000	0	0	0	0	0	0	0	
85111		Szpitałe ogólne	66 850	66 850	0	66 850	0	0	0	0	0	0	0	0	
85117		Zakłady opiekuńczo-lecznicze i pielęgnacyjno-opiekuńcze	28 900	28 900	0	28 900	0	0	0	0	0	0	0	0	
85149		Programy polityki zdrowotnej	20 000	20 000	0	20 000	0	0	0	0	0	0	0	0	
85153		Zwalczanie narkomanii	13 760	13 760	9 200	4 560	0	0	0	0	0	0	0	0	
85156		Składki na ubezpieczenia zdrowotne oraz świadczenia dla osób nie objętych obowiązkiem ubezpieczenia zdrowotnego	1 598 000	1 598 000	0	1 598 000	0	0	0	0	0	0	0	0	
85195		Pozostała działalność	5 000	5 000	0	0	5 000	0	0	0	0	0	0	0	
852		Pomoc społeczna	9 759 167	9 759 167	7 235 000	2 497 828	0	26 539	0	0	0	0	0	0	
85202		Domy pomocy społecznej	8 910 867	8 910 867	6 510 000	2 376 428	0	24 439	0	0	0	0	0	0	
85218		Powiatowe centra pomocy rodzinie	792 100	792 100	680 000	110 000	0	2 100	0	0	0	0	0	0	

Dział	Rozdział	Nazwa	Plan na 2018 r.	z tego:												
				5	6	7		8	9	10	11	12	13	14	15	
						Wydzielone	Wydzielone									Wydzielone
Wydzielone				Wydzielone				Wydzielone					Wydzielone			
1	2	3	4	5	6	7	8	9	10	11	12	13	14	15		
85220		Jednostki specjalistycznego poradnictwa, mieszkania chronione i ośrodki interwencji kryzysowej	55 000 1 200	55 000 1 200	45 000 0	10 000 1 200										
85295		Pozostała działalność														
853		Pozostałe zadania w zakresie polityki społecznej	2 646 417	2 646 417	2 301 951	291 646	51 320	1 500	0	0	0	0	0	0		
85311		Rehabilitacja zawodowa i społeczna osób niepełnosprawnych	51 320	51 320	0	0	51 320	0	0	0	0	0	0	0		
85321		Zespoły do spraw orzekania o niepełnosprawności	203 000	203 000	135 318	67 382	0	300	0	0	0	0	0	0		
85324		Powiatowy Fundusz Rehabilitacji Osób Niepełnosprawnych	18 377	18 377	16 633	1 744	0	0	0	0	0	0	0	0		
85333		Powiatowe urzędy pracy	2 281 200	2 281 200	2 150 000	130 000	0	1 200	0	0	0	0	0	0		
85395		Pozostała działalność	92 520	92 520	0	92 520	0	0	0	0	0	0	0	0		
854		Edukacyjna opieka wychowawcza	7 033 460	6 910 460	3 462 723	310 938	2 615 459	21 340	0	0	0	123 000	123 000	0		
85401		Świetlice szkolne	117 950	117 950	111 950	6 000	0	0	0	0	0	0	0	0		
85403		Specjalne ośrodki szkolno-wychowawcze	1 773 698	1 660 698	1 364 167	283 002	0	3 529	0	0	0	123 000	123 000	0		
85404		Wczesne wspomaganie rozwoju dziecka	60 566	60 566	42 878	17 582	0	106	0	0	0	0	0	0		
85406		Poradnie psychologiczno-pedagogiczne, w tym poradnie specjalistyczne	1 906 605	1 906 605	1 690 403	214 902	0	1 300	0	0	0	0	0	0		
85410		Internaty i bursy szkolne	466 323	466 323	253 325	212 998	0	0	0	0	0	0	0	0		
85412		Kolonie i obozy oraz inne formy wypoczynku dzieci i młodzieży szkolnej, a także szkolenia młodzieży														
85416		Pomoc materialna dla uczniów o charakterze motywacyjnym	25 000	25 000	0	25 000	0	0	0	0	0	0	0	0		
			10 000	10 000	0	0	0	10 000	0	0	0	0	0	0		

Dział	Rozdział	Nazwa	Plan na 2018 r.	Wydajki bieżące				Wydajki jednostek budżetowych				z tego:							
				5	6	7	8	9	10	11	12	13	14	15	z tego:				
															Wynagrodzenia i składki od nich naliczane	Wydajki związane z realizacją zadań statutowych	Dotacje na zadania bieżące	Świadczenia otrzymane od osób fizycznych	Wydajki na programy finansowane z udziałem środków pochodzących z budżetu UE
2	3	4	5	6	7	8	9	10	11	12	13	14	15						
	85419	Ośrodki rewalidacyjno-wychowawcze	2 615 459	0	0	2 615 459	0	0	0	0	0	0	0	0	0	0	0	0	0
	85446	Dokształcanie i doskonalenie nauczycieli	21 426	0	21 426	0	0	0	0	0	0	0	0	0	0	0	0	0	0
	85495	Pozostała działalność	36 433	0	30 028	0	6 405	0	0	0	0	0	0	0	0	0	0	0	0
855		Rodzina	7 126 592	2 463 200	675 136	38 160	3 950 096	0	0	0	0	0	0	0	0	0	0	0	0
	85508	Rodziny zastępcze	4 500 559	713 200	52 399	38 160	3 696 800	0	0	0	0	0	0	0	0	0	0	0	0
	85510	Działalność placówek opiekuńczo-wychowawczych	2 624 833	1 750 000	621 537	0	253 296	0	0	0	0	0	0	0	0	0	0	0	0
	85595	Pozostała działalność	1 200	0	1 200	0	0	0	0	0	0	0	0	0	0	0	0	0	0
900		Gospodarka komunalna i ochrona środowiska	74 000	1 000	62 000	10 000	1 000	0	0	0	0	0	0	0	0	0	0	0	0
	90001	Gospodarka ściekowa i ochrona wód	6 000	0	0	6 000	0	0	0	0	0	0	0	0	0	0	0	0	0
	90095	Pozostała działalność	68 000	1 000	62 000	4 000	1 000	0	0	0	0	0	0	0	0	0	0	0	0
921		Kultura i ochrona dziedzictwa narodowego	52 000	0	0	52 000	0	0	0	0	0	0	0	0	0	0	0	0	0
	92116	Biblioteki	52 000	0	0	52 000	0	0	0	0	0	0	0	0	0	0	0	0	0
925		Kultura fizyczna	3 251 755	1 200 309	1 562 239	45 000	13 702	0	0	0	430 505	430 505	0	0	0	0	0	0	0
	92601	Obiekty sportowe	3 180 505	2 750 000	1 542 989	0	13 702	0	0	0	430 505	430 505	0	0	0	0	0	0	0
	92605	Zadania w zakresie kultury fizycznej	40 000	0	0	40 000	0	0	0	0	0	0	0	0	0	0	0	0	0
	92695	Pozostała działalność	31 250	7 000	19 250	5 000	0	0	0	0	0	0	0	0	0	0	0	0	0
		Ogółem:	88 202 959	73 005 260	47 673 014	3 990 012	4 799 792	1 330 487	0	1 200 000	10 197 699	10 197 699	0	0	5 277 279	0	0	0	0


* do fakultatywnego wykorzystania przez organ stanowiący



Załącznik nr 3
do Uchwały Nr XXIV/237/17
Rady Powiatu w Goleniowie
z dnia 14 grudnia 2017 r.

**Przychody i rozchody
budżetu Powiatu Goleniowskiego
w 2018 r.**


Lp.	Treść	Klasyfikacja §	Kwota 2018 r.
1	2	3	4
	Przychody ogółem:		7 526 673
1.	Kredyty	§ 952	0
2.	Pożyczki	§ 952	0
3.	Pożyczki na finansowanie zadań realizowanych z udziałem środków pochodzących z budżetu UE	§ 903	0
4.	Splaty pożyczek udzielonych	§ 951	302 798
5.	Prywatyzacja majątku jst	§ 944	0
6.	Nadwyżka budżetu z lat ubiegłych	§ 957	0
7.	Papiery wartościowe (obligacje)	§ 931	4 000 000
8.	Inne źródła	§ 955	0
9.	Wolne środki	§ 950	3 223 875
	Rozchody ogółem:		2 744 996
1.	Splaty kredytów	§ 992	744 996
2.	Splaty pożyczek	§ 992	0
3.	Splaty pożyczek otrzymanych na finansowanie zadań realizowanych z udziałem środków pochodzących z budżetu UE	§ 963	0
4.	Udzielone pożyczki	§ 991	0
5.	Lokaty	§ 994	0
6.	Wykup papierów wartościowych (obligacji)	§ 982	2 000 000
7.	Rozchody z tytułu innych rozliczeń	§ 995	0



Załącznik nr 4
do Uchwały Nr XXIV/237/17
Rady Powiatu w Goleniowie
z dnia 14 grudnia 2017 r.

**Dochody i wydatki
budżetu Powiatu Goleniowskiego
związane z realizacją zadań z zakresu administracji rządowej i innych zadań zleconych odrębnymi ustawami
w 2018 r.**


1	2	3	4	5		6		7	8	9	10	11
				Wydatki bieżące		Wydatki jednostek budżetowych						
			Wydatki ogółem (5+11)		Wynagrodzenia i składki od nich naliczane	Wydatki związane z realizacją zadań statutowych						
010		2 000	2 000	2 000	0	2 000	0	2 000	0	0	0	0
01005		2 000	2 000	2 000	0	2 000	0	2 000	0	0	0	0
700		113 800	113 800	113 800	89 800	24 000	0	24 000	0	0	0	0
70005		113 800	113 800	113 800	89 800	24 000	0	24 000	0	0	0	0
710		781 000	781 000	771 000	336 500	433 900	0	433 900	0	600	0	10 000
71012		403 000	403 000	403 000	71 000	332 000	0	332 000	0	0	0	0
71015		378 000	378 000	368 000	265 500	101 900	0	101 900	0	600	0	10 000
750		83 600	83 600	83 600	75 050	8 550	0	8 550	0	0	0	0
75011		54 600	54 600	54 600	54 600	0	0	0	0	0	0	0
75045		29 000	29 000	29 000	20 450	8 550	0	8 550	0	0	0	0
754		5 656 000	5 656 000	5 656 000	4 990 390	443 329	0	443 329	0	222 281	0	0
75411		5 656 000	5 656 000	5 656 000	4 990 390	443 329	0	443 329	0	222 281	0	0
755		187 812	187 812	187 812	0	127 086	0	127 086	60 726	0	0	0
75515		187 812	187 812	187 812	0	127 086	0	127 086	60 726	0	0	0
851		1 598 000	1 598 000	1 598 000	0	1 598 000	0	1 598 000	0	0	0	0
85156		1 598 000	1 598 000	1 598 000	0	1 598 000	0	1 598 000	0	0	0	0
853		168 000	168 000	168 000	110 118	57 882	0	57 882	0	300	0	0
85321		168 000	168 000	168 000	110 118	57 882	0	57 882	0	300	0	0
855		1 210 000	1 210 000	1 210 000	13 200	0	0	0	0	1 196 800	0	0
85508		1 210 000	1 210 000	1 210 000	13 200	0	0	0	0	1 196 800	0	0
Ogółem		9 800 212	9 800 212	9 790 212	5 615 058	2 694 447	60 726	2 694 447	60 726	1 419 981	0	10 000



Załącznik nr 5
do Uchwały Nr XXIV/237/17
Rady Powiatu w Goleniowie
z dnia 14 grudnia 2017 r.

**Dochody i wydatki
budżetu Powiatu Goleniowskiego
związane z realizacją zadań z zakresu administracji rządowej wykonywanych na podstawie porozumień z organami
administracji rządowej w 2018 r.**

1	2	3	4	5	z tego:				9	10	11	
					Wydatki jednostek budżetowych		Dotacje na zadania bieżące	Świadczenia na rzecz osób fizycznych				wydatki na programy finansowane z udziałem środków pochodzących z budżetu Unii Europejskiej oraz niepodlegających zwrotowi środków z pomocy udzielanej przez państwa członkowskie Europejskiego Porozumienia o Wolnym Handlu (EFTA) oraz innych środków pochodzących ze źródeł zagranicznych niepodlegających
					Wynagrodzenia i składki od nich naliczane	Wydatki związane z realizacją zadań statutowych						
750	2 500	2 500	2 500	2 500	0	2 500	0	0	0	0		
	75045	2 500	2 500	2 500	0	2 500	0	0	0	0		
Ogółem	2 500	2 500	2 500	2 500	0	2 500	0	0	0	0		




Załącznik nr 6
do Uchwały Nr XXIV/237/17
Rady Powiatu w Goleniowie
z dnia 14 grudnia 2017 r.

**Dochody i wydatki
budżetu Powiatu Goleniowskiego
związane z realizacją zadań wykonywanych na podstawie porozumień (umów) między jednostkami samorządu
terytorialnego w 2018 r.**

w złotych


1	2	3	4	5	z tego:			8	9	10	11
					Wydatki jednostek budżetowych		Dotacje na zadania bieżące				
					Wynagrodzenia i składki od nich naliczane	Wydatki związane z realizacją zadań statutowych					
853		1 711	1 711	1 711	0	0	1 711	0	0	0	
	85311	1 711	1 711	1 711	0	0	1 711	0	0	0	
	Ogółem	1 711	1 711	1 711	0	0	1 711	0	0	0	



Załącznik nr 7
do Uchwały Nr
XXIV/237/17
Rady Powiatu w

Dotacje celowe
udzielone z budżetu Powiatu Goleniowskiego
na zadania własne powiatu realizowane przez podmioty należące
do sektora finansów publicznych w 2018 r.

Lp.	Dział	Rozdział	§*	Nazwa zadania (przeznaczenie dotacji)	w złotych	
						Kwota dotacji
1	2	3	4	5	6	
1	600	60014	2310	TRANSPORT I ŁACZNOŚĆ Utrzymanie dróg powiatowych w granicach miast	239 774	239 774
2	801	80130	2320	Prowadzenie zadań z zakresu edukacji publicznej, dotyczących kształcenia uczniów klas wielozawodowych obejmujących teoretyczne przedmioty zawodowe,	2 000	2 000
2	855			RODZINA	38 160	38 160
		85508	2320	Utrzymanie dzieci przebywających w placówkach opiekuńczo-wychowawczych	38 160	38 160
		85510	2320	Utrzymanie dzieci przebywających w rodzinach zastępczych	0	0
3	900			GOSPODARKA KOMUNALNA I OCHRONA ŚRODOWISKA	0	0
		90095	2310	Zadania z zakresu ochrony środowiska	0	0
4	921			KULTURA I OCHRONA DZIEDZICTWA NARODOWEGO	52 000	52 000
		92116	2310	Realizację zadań powiatowej biblioteki publicznej na obszarze Powiatu Goleniowskiego	52 000	52 000
5	926			KULTURA FIZYCZNA	40 000	40 000
		92605	2310	Zadania w zakresie kultury fizycznej	40 000	40 000
Ogółem					371 934	371 934




Załącznik nr 8
do Uchwały Nr XXIV/237/17
Rady Powiatu w Goleniowie
z dnia 14 grudnia 2017 r.

Dotacje celowe
udzielone z budżetu Powiatu Goleniowskiego
na zadania własne powiatu realizowane przez podmioty
nienależące do sektora finansów publicznych w 2018 r.

w złotych


Lp.	Dział	Rozdział	S*	Nazwa zadania	Kwota dotacji
1	2	3	4	5	6
1	755	75515	2360	Wymiar sprawiedliwości Dotacja celowa na realizację zadań zleconych dla organizacji pożytku publicznego z zakresu pomocy prawnej	60 726
2	851			Ochrona zdrowia	5 000
		85195	2820	Dofinansowanie zadań z zakresu ochrony zdrowia	5 000
3	900			Gospodarka komunalna i ochrona środowiska	10 000
		90001	2820	Dofinansowanie zadań z zakresu ochrony środowiska	6 000
		90095	2820	Dofinansowanie zadań z zakresu ochrony środowiska	4 000
4	926			Kultura fizyczna	5 000
		92695	2830	Dofinansowanie zadań sportowych o charakterze ponadgminnym	5 000
Ogółem					80 726



Załącznik nr 9
do Uchwały Nr XXIV/237/17
Rady Powiatu w Goleniowie
z dnia 14 grudnia 2017 r.

**Dotacje podmiotowe dla jednostek spoza sektora finansów publicznych
udzielone z budżetu Powiatu Goleniowskiego
w 2018 r.**


Lp.	Dział	Rozdział	§	Nazwa instytucji	Kwota dotacji
	2	3	4	5	6
1	801			OSWIATA I WYCHOWANIE	870 573
		80120		Licea ogólnokształcące	374 943
			2540	Prywatne LO Goleniów ul Szkolna 13	46 369
			2540	Prywatne LO Nowogard ul Boh. Warszawy 78	17 677
			2590	Publiczne LO w Nowogardzie ul. Zielona 11	310 897
		80130		Szkoły zawodowe	495 630
			2540	Prywatne Policealne Studium Zawodowe w Nowogardzie, ul. Boh. W-wy 78	63 790
			2540	Niepubliczna Szkoła Policealna w Nowogardzie ul. Zielona 11	66 528
			2540	Zasadnicza Szkoła Zawodowa Maszewo	365 312
2	853			POZOSTALE ZADANIA W ZAKRESIE POLITYKI SPOLECZNEJ	51 320
		85311		Rehabilitacja zawodowa i społeczna osób niepełnosprawnych	51 320
			2580	Zachodniopomorskie Towarzystwo Pomocy Osobom Niepełnosprawnym	51 320
				Warsztaty Terapii Zajęciowej, ul. Boh. W-wy 32 Nowogard	
3	854			EDUKACYJNA OPIEKA WYCHOWAWCZA	2 615 459
		85419		Ośrodki rewalidacyjno-wychowawcze	2 615 459
			2540	Ośrodek Rehabilitacyjny - Edukacyjno - Wychowawczy w PROFI-MED w Goleniowie	1 417 455
			2540	Ośrodek Rehabilitacyjny - Edukacyjno - Wychowawczy w Przybiernowie	1 198 004
				Ogółem:	3 537 352



Załącznik nr 10
do Uchwały Nr XXIV/237/17
Rady Powiatu w Goleniowie
z dnia 14 grudnia 2017 r.

Dochody z opłat i kar za korzystanie ze środowiska oraz wydatki na zadania z zakresu ochrony środowiska i gospodarki wodnej na 2018 rok


1	2	3	4	5	z tego zadania		9
					bieżące	majątkowe	
801		Oświata i wychowanie	0	326 000	0	0	326 000
	80130	Szkoły zawodowe	0	326 000	0	0	326 000
900		Gospodarka komunalna i ochrona środowiska	400 000	74 000	74 000	0	0
	90001	Gospodarka ściekowa i ochrona wód	0	6 000	6 000	0	0
	90019	Wpływy i wydatki związane z gromadzeniem środków z opłat i kar za korzystanie ze środowiska	400 000	0	0	0	0
	90095	Pozostała działalność	0	68 000	68 000	0	0
		Ogółem	400 000	400 000	74 000	74 000	326 000



Załącznik nr 11
do Uchwały Nr XXIV/237/17
Rady Powiatu w Goleniowie
z dnia 14 grudnia 2017 r.

Dochody z opłat za korzystanie z przystanków komunikacyjnych i wydatki budżetu na realizację zadań związanych z utrzymaniem przystanków komunikacyjnych w 2018 r.

Dział	Rozdział	§	Wyszczególnienie	Plan dochodów bieżących na rok 2018	Plan wydatków na 2018	z tego zadania	
						bieżące	majątkowe
1	2		3	4	5	8	9
756			Dochody od osób prawnych, od osób fizycznych i od innych jednostek nieposiadających osobowości prawnej oraz wydatki związane z ich poborem	8 000	0	0	0
	75618		Wpływy z innych opłat stanowiących dochody jednostek samorządu terytorialnego na podstawie ustaw	8 000	0	0	0
		0490	Wpływy z opłat za przystanki komunikacyjne	8 000	0	0	0
600			Transport i łączność	0	8 000	8 000	0
	60014		Drogi publiczne powiatowe	0	8 000	8 000	0
		4300	Utrzymanie przystanków komunikacyjnych na drogach powiatowych na terenie gmin Nowogard, Osina, Maszewo.	0	8 000	8 000	0
			Ogółem	8 000	8 000	8 000	0



Załącznik nr 12
do Uchwały Nr XXIV/237/17
Rady Powiatu w Goleniowie
z dnia 14 grudnia 2017 r.

Zadania inwestycyjne w 2018 r.

Lp.	Dział	Rozdz.	Nazwa zadania inwestycyjnego	Łączne koszty finansowe	Planowane wydatki			Jednostka organizacyjna realizująca program lub koordynująca wykonanie programu
					rok budżetowy 2018 (8+9+10+11)	z tego źródła finansowania		
						środki pochodzące z innych źródeł	środki wymienione w art. 5 ust. 1 pkt 2 i 3 u.f.p.	
1	2	3	5	6	7	10	11	12
1	600	60014	"Budowa chodnika w ciągu drogi powiatowej nr 4161Z w miejscowości Osina oraz wykonanie nakładki bitumicznej na odcinku drogi powiatowej nr 4157Z"	150 000	100 000	A. B. C. ...		Starostwo Powiatowe w Goleniowie
2	600	60014	Opracowanie dokumentacji projektowej na zadanie pn. "Budowa ciągu pieszo-rowerowego w ciągu drogi powiatowej nr 4305Z w miejscowości Kulice"	550 000	100 000			Starostwo Powiatowe w Goleniowie
3	600	60014	Opracowanie dokumentacji projektowej na zadanie pn. "Przebudowa drogi powiatowej nr 4133Z na odcinku Łożnica-Zółwia Błoc na odcinku Niewiadowo-Zółwia Błoc	7 000 000	159 531	A. B. C. ...	0	Starostwo Powiatowe w Goleniowie
4	600	60014	Przebudowa drogi powiatowej nr 4132Z Babigoszcz - Łożnica wraz z budową ciągów pieszo - rowerowych - etap I od stacji kolejowej do skrzyżowania z DP 4133Z	480 000	300 000	A. B. C. ...		Starostwo Powiatowe w Goleniowie
5	600	60014	Przebudowa drogi powiatowej nr 4120Z Krępsko-Łaniewo-Zółzary w miejscowości Łaniewo III etap	766 296	300 000	A. B. C. ...		Starostwo Powiatowe w Goleniowie
6	600	60014	Opracowanie dokumentacji projektowej dla zadania pn.: "Budowa chodników w ciągu drogi powiatowej nr 4102Z w m. Rurzyca"	50 000	50 000	A. B. C. ...		Starostwo Powiatowe w Goleniowie
7	600	60014	Opracowanie dokumentacji projektowej dla zadania pn.: "Budowa chodnika na ul. Gen. Bema w Nowogardzie"	60 000	60 000	A. B. C. ...		Starostwo Powiatowe w Goleniowie

w złotych

Lp.	Dział	Rozdz.	Nazwa zadania inwestycyjnego	Łączne koszty finansowe	Planowane wydatki			Jednostka realizująca program lub koordynująca wykonanie programu
					rok budżetowy 2018 (8+9+10+11)	z tego źródła finansowania	z innych źródeł	
1	2	3	5	6	7	10	11	12
8	710	71015		10 000	10 000	A. B. C.		Starostwo Powiatowe w Goleniowie
9	750	75020	Zakup sprzętu komputerowego i oprogramowania Zakup systemu składowania danych i wirtualizacji	469 500	469 500	A. B. C.		Starostwo Powiatowe w Goleniowie
10	750	75020	Dostosowanie pomieszczeń budynku przy ul. Fabrycznej na potrzeby archiwum wraz z montażem regałów	61 500	61 500	A. 10.000 dotacja od Wojewody B. C.		Starostwo Powiatowe w Goleniowie
11	750	75020	Zakup sprzętu komputerowego wraz z oprogramowaniem	87 750	82 969	A. B. C.		Starostwo Powiatowe w Goleniowie
12	758	75818	Rezerwa inwestycyjna		2 000 000	A. B. C.		Starostwo Powiatowe w Goleniowie
19	801	80130	Rozbudowa, termomodernizacja i doposażenie budynku Zespołu Szkół Ponadgimnazjalnych przy ul. Ks. J. Poniatowskiego 21 w Nowogardzie	6 377 279	5 277 279	A. B. C.	1 740 434	Starostwo Powiatowe w Goleniowie
20	801	80130	Termomodernizacja warsztatów ZSP w Nowogardzie	673 415	673 415	A. B. C.	0	Starostwo Powiatowe w Goleniowie

Lp.	Dział	Rozdz.	Nazwa zadania inwestycyjnego	łącznie koszty finansowe	Planowane wydatki				Jednostka organizacyjna realizująca program lub koordynująca wykonanie programu
					rok budżetowy 2018 (8+9+10+11)	z tego źródła finansowania	z innych źródeł*	wymienione w art. 5 ust. 1 pkt 2 i 3 u.f.p.	
1	2	3	5	6	7	10	11	12	
21	854	85403	Zakup 9-cio osobowego mikrobusu do przewozu osób niepełnosprawnych dla SOSW w Nowogardzie	123 000	123 000	A. B. 60 000 zł C. PEFRON ...	0	Starostwo Powiatowe w Goleniowie	
22	926	92601	Wymian przeszklenia sali gimnastycznej, stolarki okiennej i dźwigniowej wraz z wymiana centrali HRD	1 640 674	430 505	A. B. C.	0	Starostwo Powiatowe w Goleniowie	
Ogółem				18 499 414	10 197 699	60 000	1 740 434	X	

* Wybrać odpowiednie oznaczenie źródła finansowania:

A. Dotacje i środki z budżetu państwa (np. od wojewody, MEN, UKFIS, ...)

B. Środki i dotacje otrzymane od innych jst oraz innych jednostek zaliczanych do sektora finansów publicznych

C. Inne źródła

(** kol. 4 do wykorzystania fakultatywnego)

